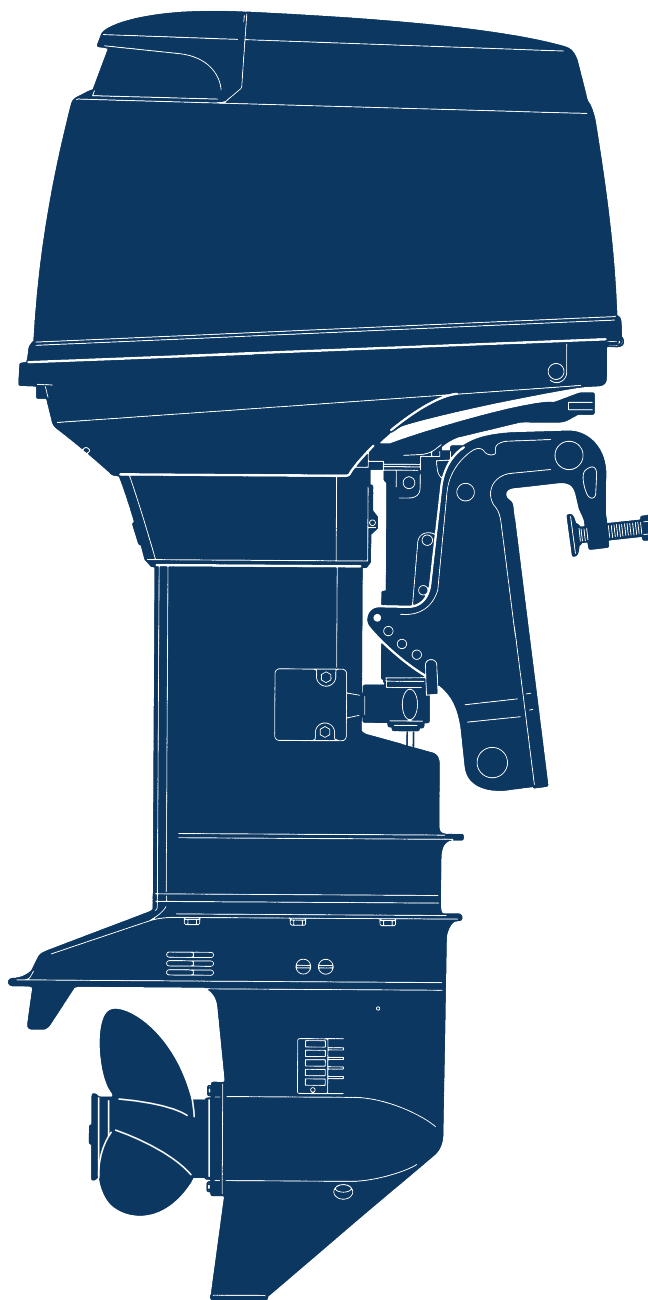


2016 PARTS CATALOG

トーハツ船外機
パーツ カタログ



 TOHATSU

M 40D2
M 50D2
MW 50D2

Serial Number 000001AF~

OB NO.002-21038-0AF
3C8 1601

パーツカタログのご使用について

1. このパーツカタログは、2016年1月現在で編集してあります。
2. 部品の新設、廃止または、変更が生じた場合は、サービスプルテン等にてお知らせ致しますので、その都度、ご注文ください。
3. イラストレーション（部品図）は部品検索の目安として記載していますので現品と形状が異なる場合があります。
4. イラストが一つに対して複数の品番がありますので枝番、適用モデル、備考を確認してからご注文願います。

Ref.No. 見出番号	Part No. 部品番号	Description 部品名	適用モデル			Remarks 備考
			Q'ty/個数	MM5002	MM5002	
1-1	1	3C8B01105-1 CYL BLOCK & CRANKCASE ASSY シリンダブロック&クランクケースアッシー	1			Black
1-1	2	3E3B01105-1 CYL BLOCK & CRANKCASE ASSY シリンダブロック&クランクケースアッシー		1	1	Black
1-2		393-01137-0 * NIPPLE 5-4-5 * ニップル L	2	2	2	
1-3		345-01111-0 * DOWEL PIN 6-12 * ダウエルピン 6-12	2	2	2	
		345-00117-0 * DOWEL PIN * ダウエルピン	1	1	1	

5. アッセンブリまたは、キットでの販売部品は、その構成する部品の頭に（*）印をつけて表しています。
6. 本文中に記載されている記号は、次の様になっています。

STD	: スタンダード	OPT	: オプション
O/S	: オーバーサイズ	ASSY	: アッセンブリ
DO	: 日本国内向け	EX	: 海外輸出向け
A	: 必要に応じて選択	EU	: 欧州連合

7. オーダー上の注意

塗装部品の注文に当っては、以下に従ってください。

パーツナンバーの4桁目が“B”・“Q”記号のものは塗装されています。

現在の塗装色はパワーヘッドがブラック（B）、ロワユニットがアクアマリンブルー（Q）です。

[例示]

エンジンショートブロックキット ロワユニットアッシー (L)

3C8B87090-E

3T5Q87302-3

B: ブラック

Q: アクアマリンブルー

8. ボルト・ナット・ワッシャのサイズ記号に付いて

ボルト 916124 - 0845

└──────────┘

首下長さ

径

ナット・ワッシャ 940121 - 0800


└──────────┘

径

9. 標準部品のホースは、長巻（備考を参照）に代替されます。

ホース

98AL - 40 - 160



HOSE/PIPE

Ref.No. 見出番号	Part No. 部品番号	Description 部 品 名	Bulk part No. バルク部品番号	Bulk part バルク部品	
				Inner Diameter (mm) 内径(mm)	Length(m) 長さ(m)
1-38	98AL-40-160	HOSE ホース	98AL-401000	4	1
1-39	98AL-40-220	HOSE ホース	98AL-401000	4	1
1-40	98AL-40-330	HOSE ホース	98AL-401000	4	1
3-6	98AB-50-065	HOSE ホース	98AB-501000	5	1
3-7	98AB-50-155	HOSE ホース	98AB-501000	5	1
4-40	98AB-50-080	HOSE ホース	98AB-501000	5	1
5-9	98AB-50-300	HOSE ホース	98AB-501000	5	1
5-10	98AB-50-200	HOSE ホース	98AB-501000	5	1
5-11	98AB-50-350	HOSE ホース	98AB-501000	5	1
5-12	98AB-50-530	HOSE ホース	98AB-501000	5	1
5-16	98AB-50-215	HOSE ホース	98AB-501000	5	1
12-12	99AA-6-0700	PIPE パイプ	99AA-6-1000	6	1
12-13	99AA-6-0400	PIPE パイプ	99AA-6-1000	6	1
12-15	99AA-4-0230	PIPE パイプ	99AA-6-1000	6	1
23-28	98AB-50-260	HOSE ホース	98AB-501000	5	1
25-6	98AB-70-700	HOSE ホース	98AB-701000	7	1
25-7	98AB-701600	HOSE ホース	98AB-701000 x2	7	1

HOW TO USE THIS PARTS CATALOG

1. This Parts Catalog provides information available as of the end of January, 2016.
2. Please keep the Parts Catalog updated each time when receiving the Service Bulletin describing the addition, abolition and/or change of parts.
3. Actual shapes of parts may be different from the illustrations shown in this Parts Catalog because they are described only as a guide for searching parts.
4. One illustration is given more than one article number. Please confirm the sub-number, applicable model and remarks before ordering parts.

Applicable model

Ref.No. 見出番号	Part No. 部品番号	Description 部品名	Q'ty/個数			Remarks 備考
			M40D2	M80D2	M105D2	
1-1	1 3C8B01105-1	CYL BLOCK & CRANKCASE ASSY シリンダブロック&クランクケースアッシー	1			Black
1-1	2 3E3B01105-1	CYL BLOCK & CRANKCASE ASSY シリンダブロック&クランクケースアッシー		1	1	Black
1-2	393-01137-0	* NIPPLE 5-4-5 * ニップル	2	2	2	
1-3	345-01111-0	* DOWEL PIN 6-12 * ダウエルピン 6-12	2	2	2	
	345-00117-0	* DOWEL PIN * ダウエルピン	1	1	1	

(1) Different specification
 (2) Illustration position number
 (3) Fig. No.

5. Given mark in (*) to part number shows assembly or kit part.

6. Marks in this Parts Catalog show.

STD	: Standard	OPT	: Optional Parts
O/S	: Over size	ASSY	: Assembly
DO	: Domestic Model	EX	: Export Model
A	: As required	EU	: European Union

7. Attention to order

Please order painted parts in accordance with following.

The parts that fourth figure of the parts number is (B), (Q) have painted.

Present coloring of power head is black (B) and lower unit is aqua marine blue (Q).

[Example]

Engine Short Block Kit

3C8B87090-E

B: Black

Lower Unit Assy (L)

3T5Q87302-3

Q: Aquamarine Blue

8. About dimensional identification of bolts, nuts and washers.

BOLT

916124 - 0845




NUTS & WASHERS 940121 - 0800



9. Hose, that is a standard part, is replaced with long hose.

HOSE

98AL - 40 - 160



HOSE/PIPE

Ref.No. 見出番号	Part No. 部品番号	Description 部 品 名	Bulk part No. バルク部品番号	Bulk part バルク部品	
				Inner Diameter (mm) 内径(mm)	Length(m) 長さ(m)
1-38	98AL-40-160	HOSE ホース	98AL-401000	4	1
1-39	98AL-40-220	HOSE ホース	98AL-401000	4	1
1-40	98AL-40-330	HOSE ホース	98AL-401000	4	1
3-6	98AB-50-065	HOSE ホース	98AB-501000	5	1
3-7	98AB-50-155	HOSE ホース	98AB-501000	5	1
4-40	98AB-50-080	HOSE ホース	98AB-501000	5	1
5-9	98AB-50-300	HOSE ホース	98AB-501000	5	1
5-10	98AB-50-200	HOSE ホース	98AB-501000	5	1
5-11	98AB-50-350	HOSE ホース	98AB-501000	5	1
5-12	98AB-50-530	HOSE ホース	98AB-501000	5	1
5-16	98AB-50-215	HOSE ホース	98AB-501000	5	1
12-12	99AA-6-0700	PIPE パイプ	99AA-6-1000	6	1
12-13	99AA-6-0400	PIPE パイプ	99AA-6-1000	6	1
12-15	99AA-4-0230	PIPE パイプ	99AA-6-1000	6	1
23-28	98AB-50-260	HOSE ホース	98AB-501000	5	1
25-6	98AB-70-700	HOSE ホース	98AB-701000	7	1
25-7	98AB-701600	HOSE ホース	98AB-701000 x2	7	1

CONTENTS

目 次

Fig. 1	CYLINDER・CRANK CASE シリンダ・クランクケース	1
Fig. 2	PISTON・CRANK SHAFT ピストン・クランクシャフト	5
Fig. 3	INTAKE MANIFOLD・REED VALVE インテークマニホールド・リードバルブ	9
Fig. 4	INTAKE SILENCER・CARBURETOR インテークサイレンサ・キャブレタ	11
Fig. 5	FUEL LINE フュエルライン	17
Fig. 6	THROTTLE スロットル	19
Fig. 7	RECOIL STARTER リコイルスタータ	23
Fig. 8	MAGNETO マグネト	27
Fig. 9	ELECTRIC PARTS (STARTER MOTOR) エレクトリックパーツ (スタータモータ)	29
Fig. 10	ELECTRIC PARTS (C.D. UNIT) エレクトリックパーツ (C.D. ユニット)	33
Fig. 11	ELECTRIC PARTS (DIAGRAM) エレクトリックパーツ (ダイヤグラム)	35
Fig. 12	OIL PUMP (AUTO MIXING MODEL) オイルポンプ (オートミキシングモデル)	37
Fig. 13	DRIVE SHAFT HOUSING ドライブシャフトハウジング	41
Fig. 14	GEAR CASE (DRIVE SHAFT) M40/50D2 ギヤケース (ドライブシャフト) M40/50D2	43
Fig. 15	GEAR CASE (PROPELLER SHAFT) M40/50D2 ギヤケース (プロペラシャフト) M40/50D2	47
Fig. 16	GEAR CASE (DRIVE SHAFT) MW50D2 ギヤケース (ドライブシャフト) MW50D2	51
Fig. 17	GEAR CASE (PROPELLER SHAFT) MW50D2 ギヤケース (プロペラシャフト) MW50D2	55
Fig. 18	BRACKET (MANUAL TILT) ブラケット (マニュアルチルト)	59
Fig. 19	MANUAL TILT マニュアルチルト	65
Fig. 20	BRACKET (POWER TRIM & TILT) ブラケット (パワートリム & チルト)	67
Fig. 21	POWER TRIM & TILT パワートリム & チルト	71
Fig. 22	TILLER HANDLE (F TYPE) ティラハンドル (Fタイプ)	73
Fig. 23	BOTTOM COWL・SHIFT ボトムカウル・シフト	77
Fig. 24	TOP COWL トップカウル	83
Fig. 25	FUEL TANK フュエルタンク	85
Fig. 26	COMPONENT PARTS OF REMOTE CONTROL リモコンボックス構成部品	87
Fig. 27	COMPONENT PARTS OF REMOTE CONTROL (ELECTRIC PARTS) リモコンボックス構成部品 (電装品関係)	91
Fig. 28	ACCESSORIES アクセサリ	93
Fig. 28A	OPTIONAL PARTS (1) オプションパーツ (1)	95
Fig. 29	OPTIONAL PARTS (2) オプションパーツ (2)	97
Fig. 30	OPTIONAL PARTS (3) オプションパーツ (3)	101
Fig. 31	OPTIONAL PARTS (4) オプションパーツ (4)	103
Fig. 32	OPTIONAL PARTS (5) オプションパーツ (5)	105
Fig. 33	ASSEMBLY・KIT PARTS アッセンブリ・キットパーツ	107
索引		115
INDEX		123
INDEX (Parts Number)		129

Fig. 1 CYLINDER · CRANK CASE
シリンダ・クランクケース

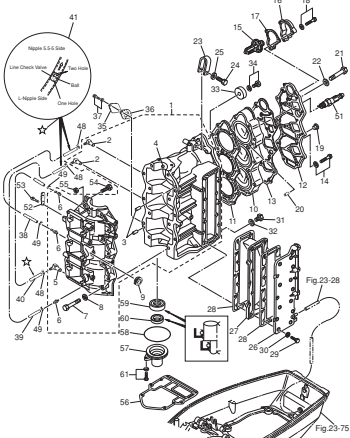


Fig. 2 PISTON · CRANK SHAFT
ピストン・クランクシャフト

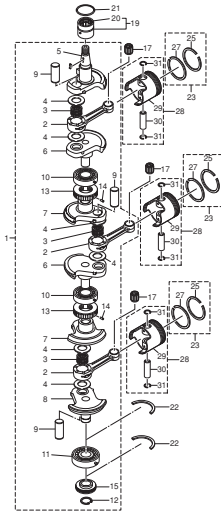


Fig. 3 INTAKE MANIFOLD · REED VALVE
インテークマニホールド・リードバルブ

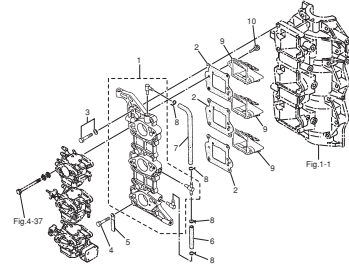


Fig. 4 INTAKE SILENCER · CARBURETOR
インテークサイレンサ・キャブレタ

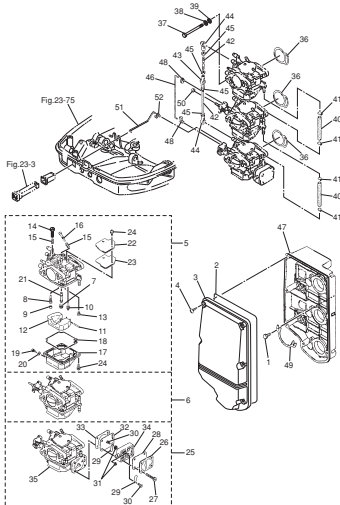


Fig. 5 FUEL LINE
フェエルライン

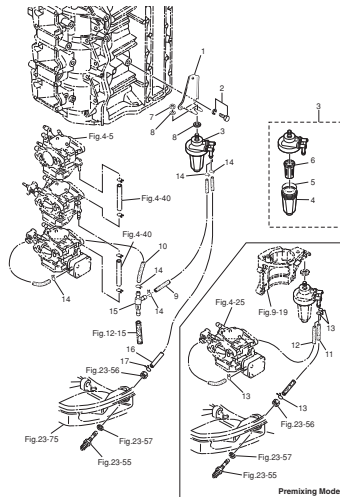


Fig. 6 THROTTLE
スロットル

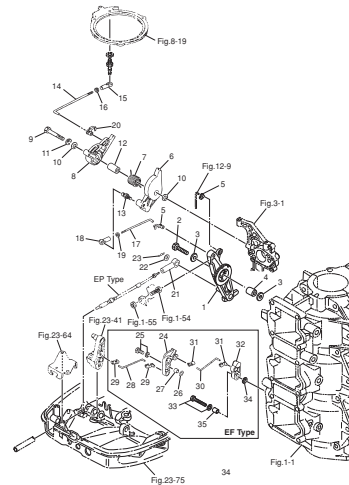


Fig. 7 RECOIL STARTER
リコイルスタータ

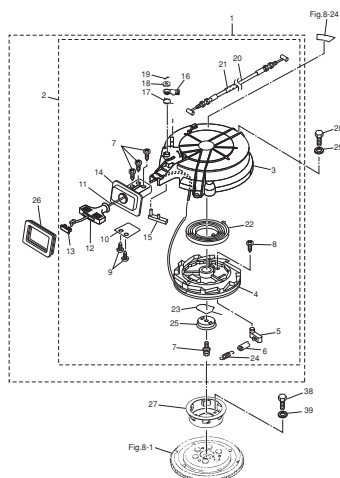


Fig. 8 MAGNETO
マグネット

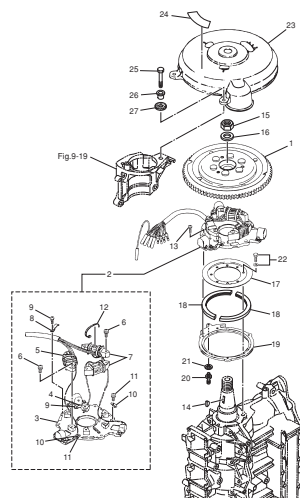


Fig. 9 ELECTRIC PARTS (STARTER MOTOR)
エレクトリックパーツ (スタータモータ)

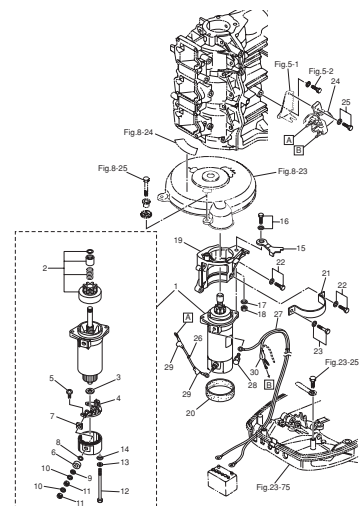


Fig. 10 ELECTRIC PARTS (C.D. UNIT)
 エレクトリックパーツ (C.D. ユニット)

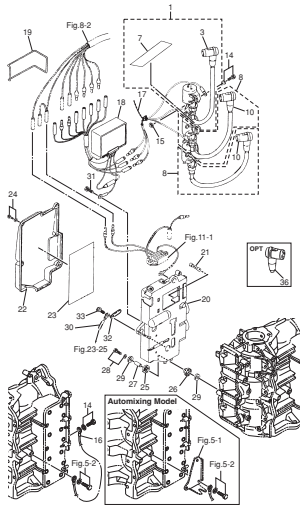


Fig. 11 ELECTRIC PARTS (DIAGRAM)
 エレクトリックパーツ (ダイヤグラム)

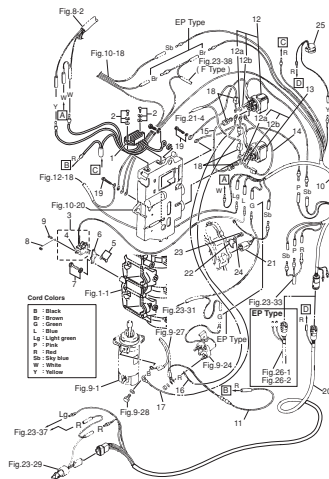


Fig. 12 OIL PUMP (AUTO MIXING MODEL)
 オイルポンプ (オートミキシングモデル)

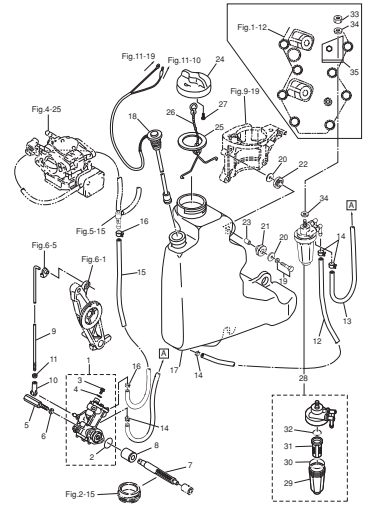


Fig. 13 DRIVE SHAFT HOUSING
 ドライブシャフトハウジング

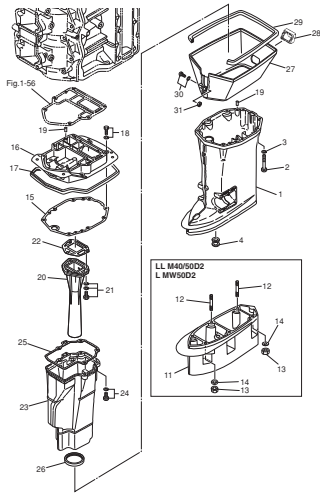


Fig. 14 GEAR CASE (DRIVE SHAFT) M40/50D2
 ギヤケース (ドライブシャフト) M40/50D2

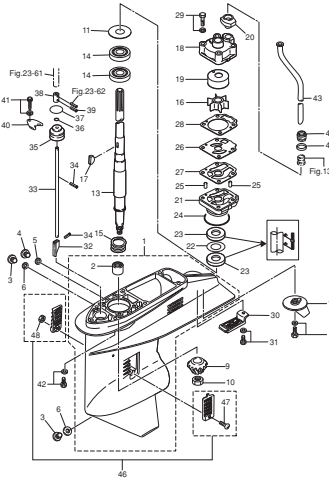


Fig. 15 GEAR CASE (PROPELLER SHAFT) M40/50D2
 ギヤケース (プロペラシャフト) M40/50D2

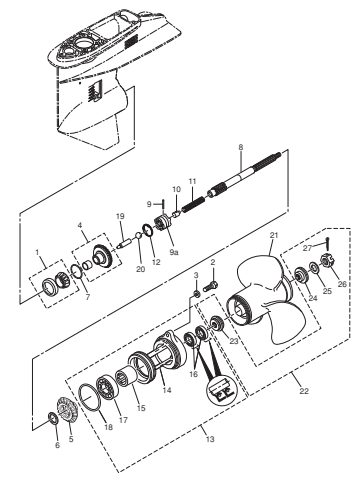


Fig. 16 GEAR CASE (DRIVE SHAFT) MW50D2
 ギヤケース (ドライブシャフト) MWD2

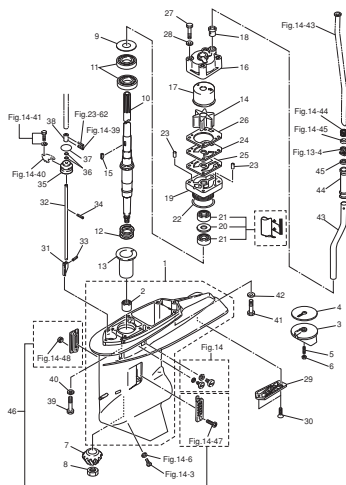


Fig. 17 GEAR CASE (PROPELLER SHAFT) MW50D2
 ギヤケース (プロペラシャフト) MW50D2

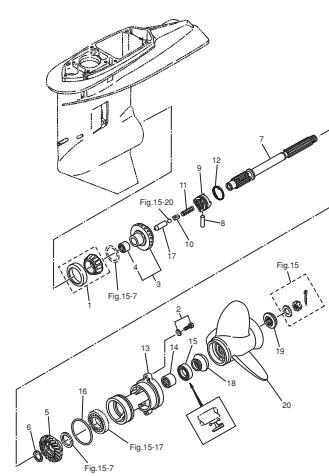


Fig. 18 BRACKET (MANUAL TILT)
 ブラケット (マニュアルチルト)

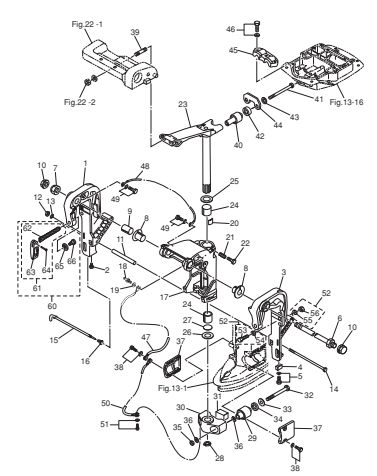


Fig. 19 MANUAL TILT
マニュアルチルト

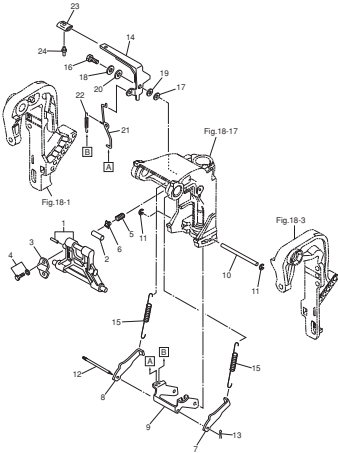


Fig. 20 BRACKET (POWER TRIM & TILT)
ブラケット (パワートリム&チルト)

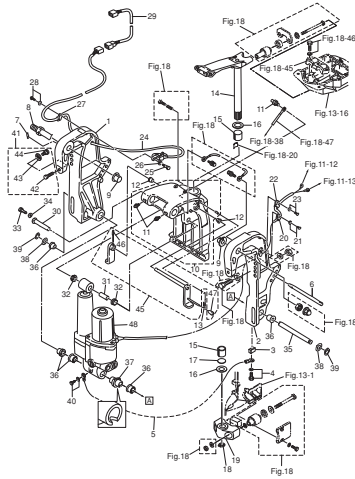


Fig. 21 POWER TRIM & TILT
パワートリム&チルト

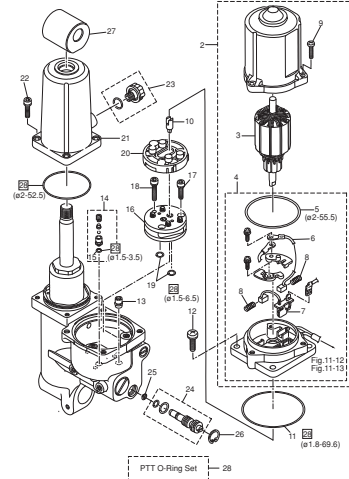


Fig. 22 TILLER HANDLE (F TYPE)
ティラハンドル (Fタイプ)

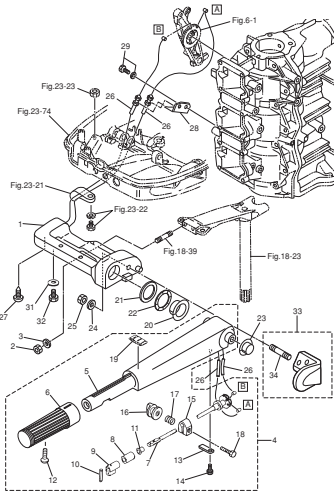


Fig. 23 BOTTOM COWL・SHIFT
ボトムカウル・シフト

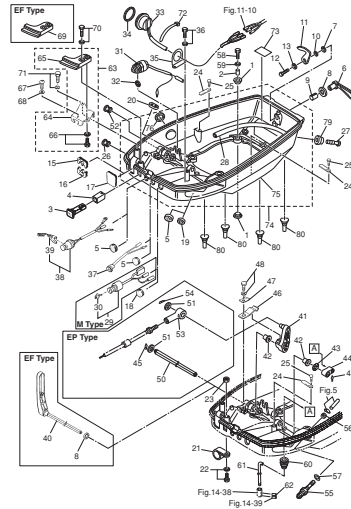


Fig. 24 TOP COWL
トップカウル

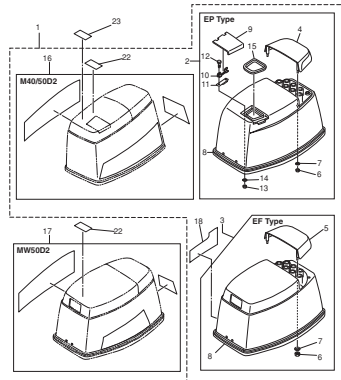


Fig. 25 FUEL TANK
フェルタンク

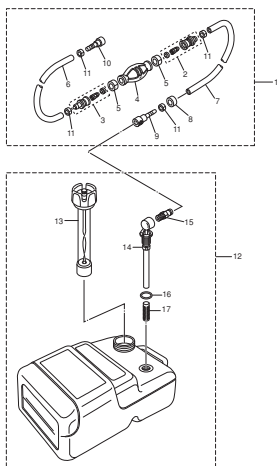


Fig. 26 COMPONENT PARTS OF REMOTE CONTROL
リモコンボックス構成部品

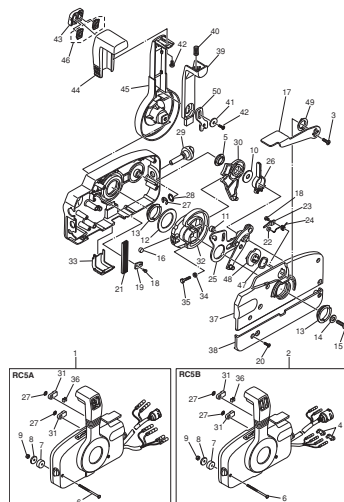


Fig. 27 COMPONENT PARTS OF REMOTE CONTROL (ELECTRIC PARTS)
リモコンボックス構成部品 (電装品関係)

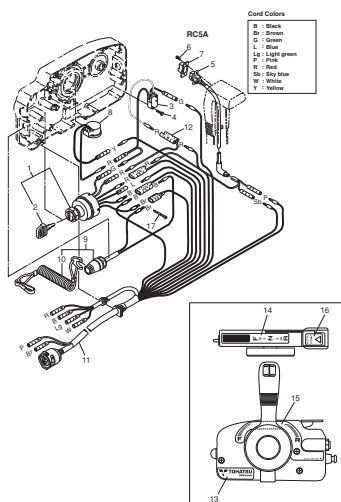


Fig. 28 ACCESSORIES
アクセサリ

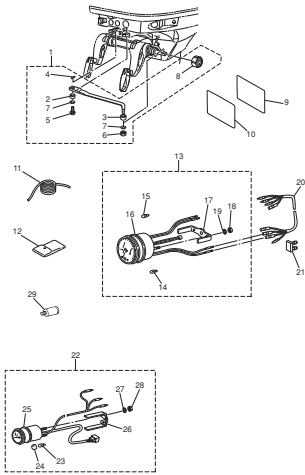


Fig. 28A OPTIONAL PARTS (1)
オプションパーツ (1)

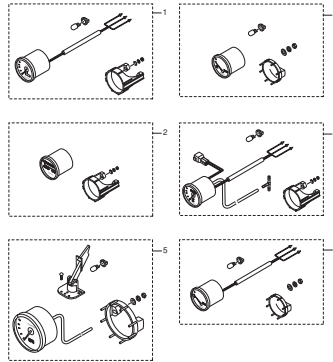


Fig. 29 OPTIONAL PARTS (2)
オプションパーツ (2)

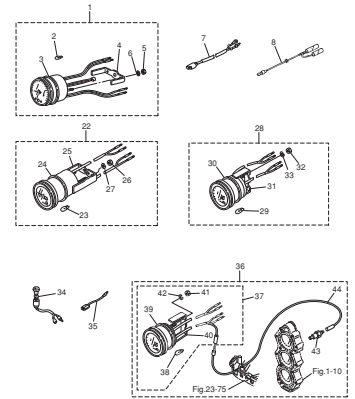


Fig. 30 OPTIONAL PARTS (3)
オプションパーツ (3)

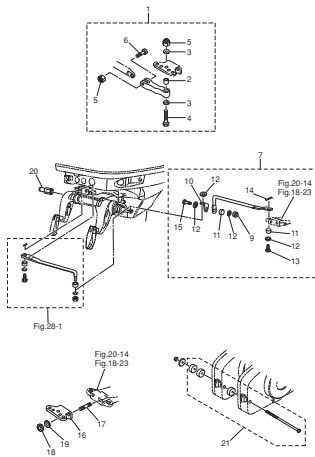


Fig. 31 OPTIONAL PARTS (4)
オプションパーツ (4)

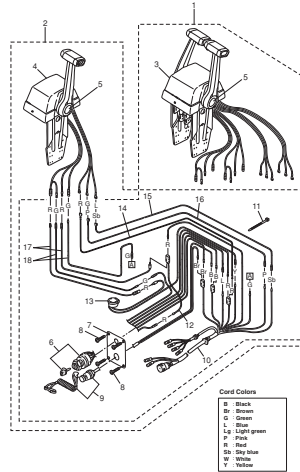


Fig. 32 OPTIONAL PARTS (5)
オプションパーツ (5)

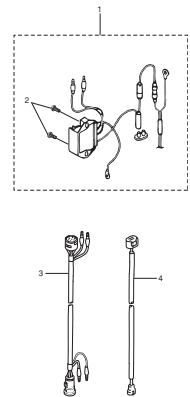


Fig. 33 ASSEMBLY · KIT PARTS
アッセンブリ・キットパーツ

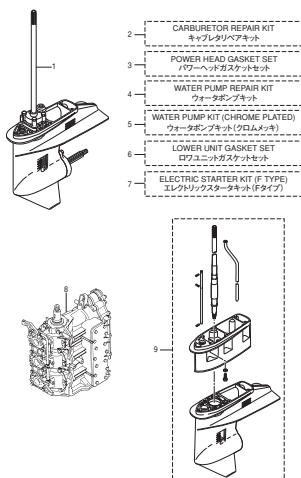
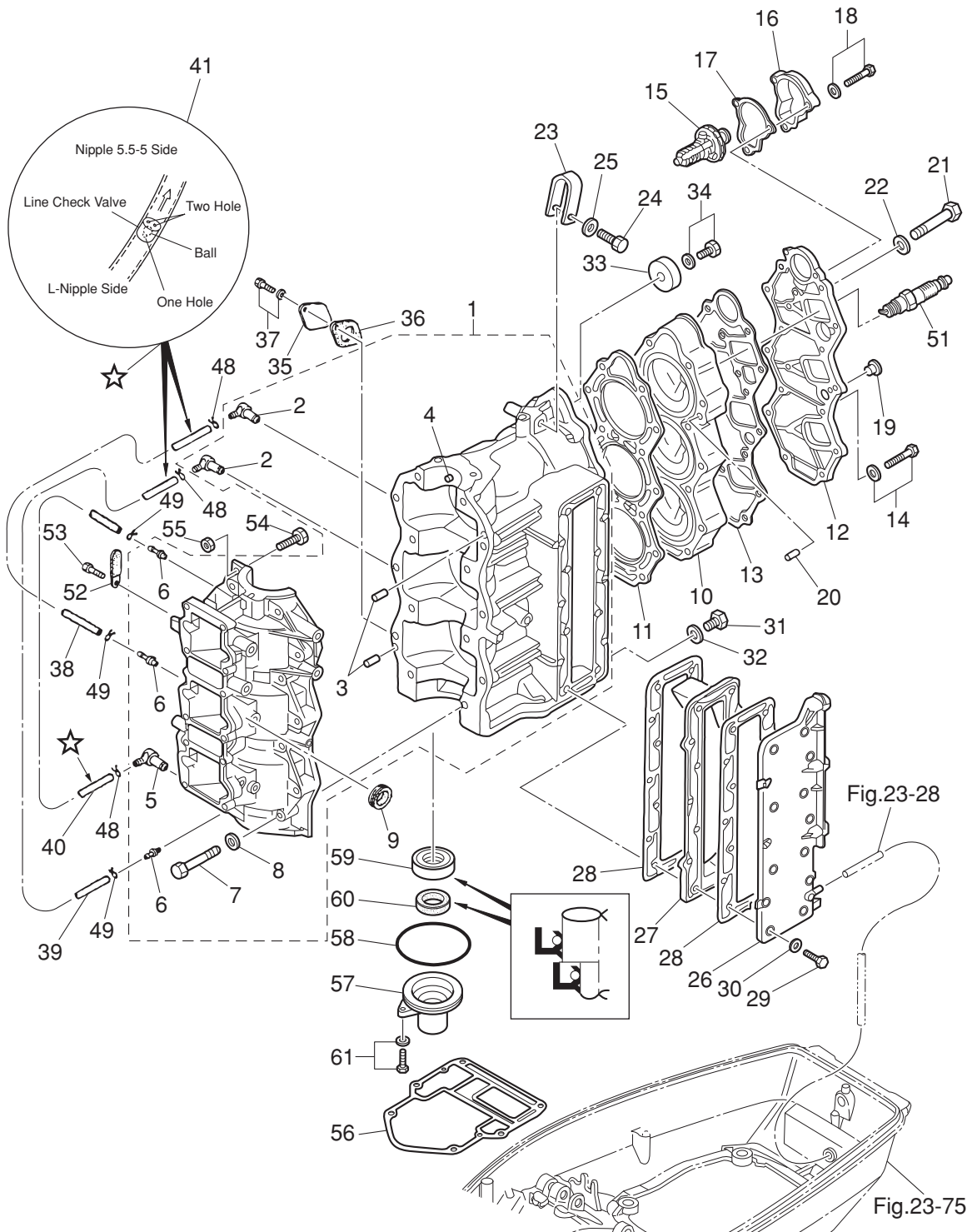


Fig. 1

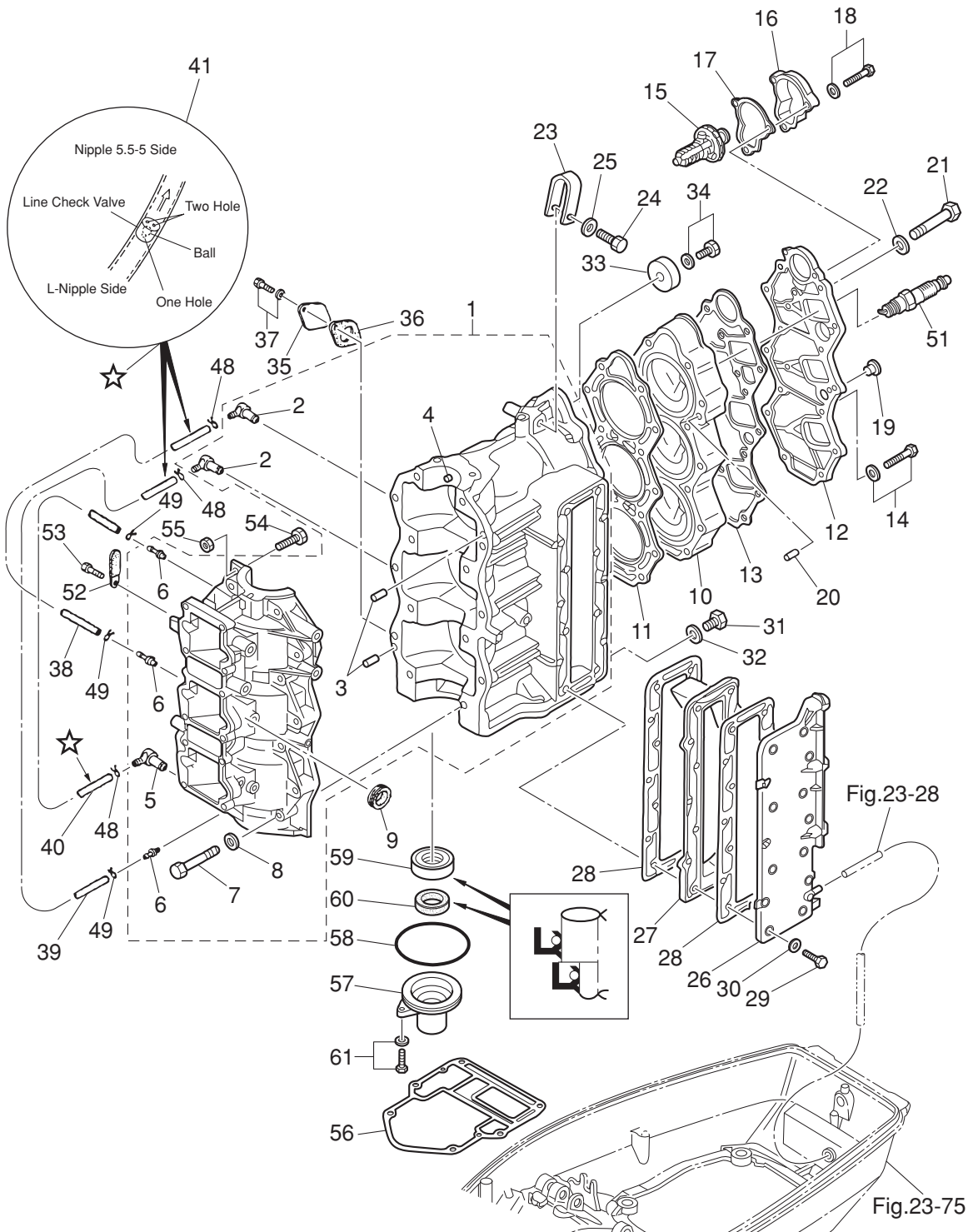
CYLINDER · CRANK CASE
シリンダ・クランクケース



Ref.No. 見出番号	Part No. 部品番号	Description 部品名	Q'ty/個数			Remarks 備考
			M40D2	M50D2	MW50D2	
1-1	1	3C8B01105-1 CYL BLOCK & CRANKCASE ASSY シリンダブロック&クランクケースアッソ	1			Black
1-1	2	3E3B01105-1 CYL BLOCK & CRANKCASE ASSY シリンダブロック&クランクケースアッソ		1	1	Black
1-2		393-01137-0 * NIPPLE 5-4-5 * ニップル L	2	2	2	
1-3		345-01111-0 * DOWEL PIN 6-12 * ダウエルピン 6-12	2	2	2	
1-4		345-00117-0 * DOWEL PIN * ダウエルピン	1	1	1	
1-5		393-01137-0 * NIPPLE 5-4-5 * ニップル L	1	1	1	
1-6		393-01131-0 * NIPPLE 5.5-5 * ニップル 5.5-5	3	3	3	
1-7	2	916124-0845 * BOLT * ボルト	14	14	14	
1-8	1	940121-0800 * WASHER * ワッシャ	14	14	14	
1-9		3B7-76093-0 GROMMET 25-5 グロメット 25-5	1	1	1	
1-10	1	3C8B01001-2 CYLINDER HEAD シリンダヘッド	1	1	1	Black
1-11		3C8-01005-5 CYLINDER HEAD GASKET シリンダヘッドガスケット	1	1	1	
1-12	1	3C8B01021-0 CYLINDER HEAD COVER シリンダヘッドカバー	1	1	1	Black
1-13		3C8-01024-2 CYLINDER HEAD COVER GASKET シリンダヘッドカバーガスケット	1	1	1	
1-14		9101E3-5620 BOLT ボルト	4	4	4	
1-15	1	3S7-01030-0 THERMOSTAT サーモスタット			1	Mark S60 PRV
1-15	2	353-01030-0 THERMOSTAT サーモスタット	1	1		PRV 60°
1-16	1	3B7B01031-0 THERMOSTAT CAP サーモスタットキャップ			1	Black
1-16	3	353B01031-0 THERMOSTAT CAP サーモスタットキャップ	1	1		Black
1-17		353-01032-0 THERMOSTAT CAP GASKET サーモスタットキャップガスケット	1	1	1	
1-18		9101E3-5625 BOLT ボルト	3	3	3	
1-19		3B7-01046-0 PLUG プラグ	1	1	1	
1-20		345-01111-0 DOWEL PIN 6-12 ダウエルピン 6-12	2	2	2	
1-21	2	3C8-01012-0 CYLINDER HEAD BOLT シリンダヘッドボルト	14	14	14	
1-22	2	3C8-01015-0 WASHER 8.5-19.5-3.2 ワッシャ 8.5-19.5-3.2	14	14	14	
1-23		3C8-01513-1 HANGER ハンガ	1	1	1	
1-24	2	9101F4-0835 BOLT ボルト	1	1	1	
1-25	2	940121-0800 WASHER ワッシャ	1	1	1	
1-26	1	3C8B02301-1 EXHAUST COVER (OUTER) エキゾーストカバー(アウタ)	1	1	1	Black

Fig. 1

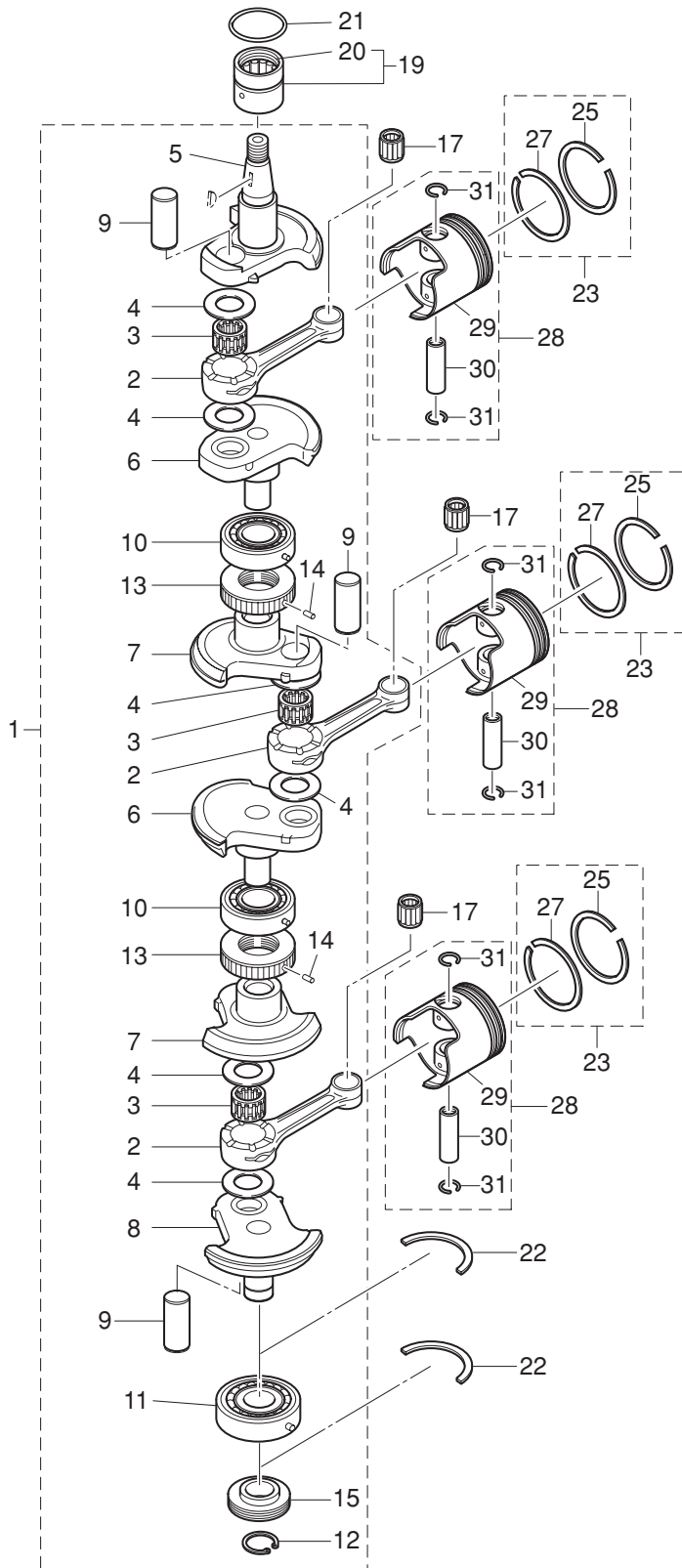
CYLINDER · CRANK CASE
シリンダ・クランクケース



Ref.No. 見出番号	Part No. 部品番号	Description 部 品 名	Q'ty/個数			Remarks 備 考
			M40D2	M50D2	MW50D2	
1-27	3C8-02302-0	EXHAUST COVER (INNER) エキゾーストカバー (インナ)	1	1	1	
1-28	3C8-02305-2	EXHAUST COVER GASKET エキゾーストカバーガスケット	2	2	2	
1-29	2 9161F9-0630	BOLT ボルト	14	14	14	
1-30	9401E3-0600	WASHER ワッシャ	14	14	14	
1-31	9106E3-0808	BOLT ボルト	1	1	1	
1-32	332-60006-0	GASKET 8.1-15-1 ガスケット 8.1-15-1	1	1	1	
1-33	338-60218-2	ANODE アノード	1	1	1	
1-34	910103-5620	BOLT ボルト	1	1	1	
1-35	3C8-09081-1	COVER カバー プライントプレート	1	1	1	for Premixing Model
1-36	3C8-09082-2	GASKET ガスケット プライントプレート	1	1	1	for Premixing Model
1-37	910103-5616	BOLT ボルト	2	2	2	for Premixing Model
1-38	98AL-40-160	HOSE ホース	1	1	1	98AL-401000 #1Cyl-#2C/Case
1-39	98AL-40-220	HOSE ホース	1	1	1	98AL-401000 #2Cyl-#3C/Case
1-40	98AL-40-330	HOSE ホース	1	1	1	98AL-401000 #3C/Case-#1C/Case
1-41	393-01160-0	CHECK VALVE チェックバルブ	3	3	3	
1-48	3T5-01133-0	CLIP φ8 クリップ φ8	3	3	3	L-Nipple Side
1-49	338-01133-0	CLIP φ7 クリップ φ7	3	3	3	Nipple 5.5-5 Side
1-51	2 9701-1-1015	SPARK PLUG (BR7HS10) スパークプラグ (BR7HS-10)	3			NGK
1-51	3 9701-1-1016	SPARK PLUG (BR8HS10) スパークプラグ (BR8HS-10)		3	3	NGK
1-52	309-06972-0	CLAMP 6.5-47.5P クランプ 6.5-47.5P	1	1	1	
1-53	910103-5612	BOLT ボルト	1	1	1	
1-54	910103-0630	BOLT ボルト	1	1	1	
1-55	930103-0600	NUT ナット	1	1	1	
1-56	3C8-01303-4	ENGINE BASEMENT GASKET エンジンベースガスケット	1	1	1	
1-57	3C8-01291-0	CRANKCASE HEAD クランクケースヘッド	1	1	1	
1-58	346-01216-0	O-RING 1.7-59 オリング 1.7-59	1	1	1	
1-59	334-00122-0	OIL SEAL 25-40-8 オイルシール 25-40-8	1	1	1	
1-60	3C8-01215-0	OIL SEAL 16-28-7 オイルシール 16-28-7	1	1	1	
1-61	910103-5620	BOLT ボルト	2	2	2	

Fig. 2

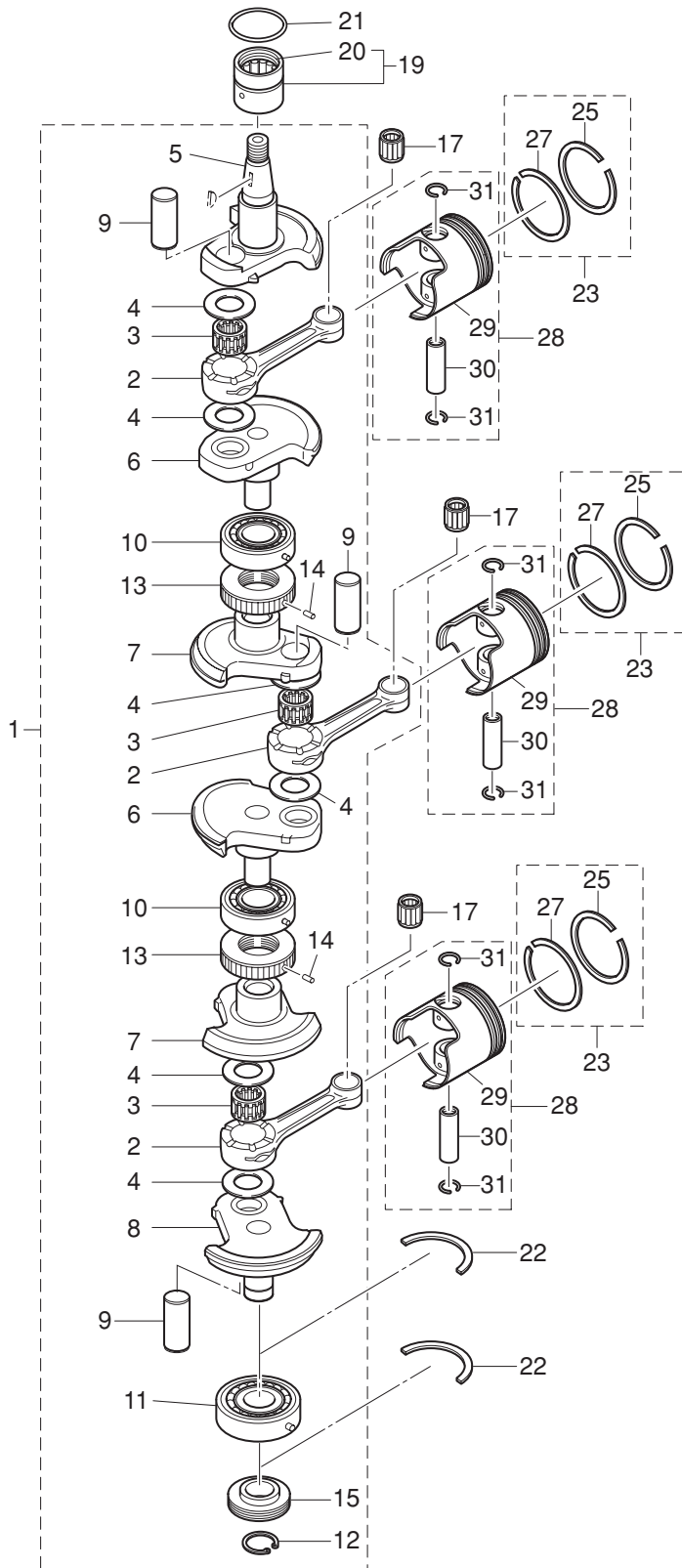
PISTON · CRANK SHAFT
ピストン・クランクシャフト



Ref.No. 見出番号	Part No. 部品番号	Description 部 品 名	Q'ty/個数			Remarks 備 考
			M40D2	M50D2	MW50D2	
2-1	1	3E5-00050-1 CRANKSHAFT ASSY W/GEAR クランクシャフトアッシー W/ギヤ	1	1	1	
2-2	1	345-00040-1 * CONNECTING ROD * コンロッド	3	3	3	
2-3		345-00043-0 * ROLLER BEARING 25-32-20 * ローラーアリング 25-32-20	3	3	3	Big End
2-4		345-00045-0 * BIG END BEARING WASHER * ビッグエンドアリングワッシャー	6	6	6	
2-5		3C8-00031-1 * CRANKSHAFT A * クランクシャフト A	1	1	1	
2-6	1	3C8-00032-0 * CRANKSHAFT B * クランクシャフト B	2	2	2	
2-7	1	3C8-00033-0 * CRANKSHAFT C * クランクシャフト C	2	2	2	
2-8		3C8-00034-0 * CRANKSHAFT D * クランクシャフト D	1	1	1	
2-9		348-00061-1 * CRANK PIN * クランクピン	3	3	3	
2-10		3C8-00114-0 * MAIN BEARING 6305R * メインアリング 6305R	2	2	2	
2-11		3J2-00114-0 * MAIN BEARING 6305 * メインアリング 6305	1	1	1	Lower
2-12		945107-2500 * C-RING d=25 * Cリング d=25	1	1	1	
2-13		3C8-00051-2 * LABYRINTH PACKING * ラビリンスパッキン	2	2	2	
2-14		951407-0308 * SPRING PIN 3-8 * スプリングピン 3-8	2	2	2	
2-15		3C8-09060-0 * OIL PUMP DRIVE GEAR * オイルポンプドライブギヤ	1	1	1	
2-17		345-00042-0 ROLLER BEARING 17-21-27 ローラーアリング 17-21-27	3	3	3	Small End
2-19		3C8-00113-0 MAIN BEARING メインアリング (アッパ)	1	1	1	Upper
2-20		3C8-00121-0 * OIL SEAL 32-42-6 * オイルシール クランクシャフトアッパ 32-42-6	1	1	1	
2-21		3C8-00108-0 O-RING 2.4-39.7 Oリング 2.4-39.7	1	1	1	
2-22		346-00115-0 THRUST PLATE スラストプレート クランクシャフト	2	2	2	
2-23	1	3E3-87123-0 PISTON RING SET ピストンリングセット	3	3	3	STD
2-23	2	3E3-87124-0 PISTON RING SET (0.5 O/S) ピストンリングセット (0.5 O/S)	3	3	3	OPT
2-25	1	356-00011-0 * PISTON RING * ピストンリング	1	1	1	STD 1st
2-25	2	356-00014-0 * PISTON RING (0.5 O/S) * ピストンリング (0.5 O/S)	1	1	1	OPT 1st
2-27	1	346-00011-0 * PISTON RING * ピストンリング	1	1	1	STD 2nd
2-27	2	346-00014-0 * PISTON RING (0.5 O/S) * ピストンリング (0.5 O/S)	1	1	1	OPT 2nd
2-28	1	3E3-87130-0 PISTON REPAIR KIT ピストンリペアキット	3	3	3	STD
2-28	2	3E3-87131-0 PISTON REPAIR KIT (0.5 O/S) ピストンリペアキット (0.5 O/S)	3	3	3	OPT
2-29	1	3C8-00001-4 * PISTON * ピストン	1	1	1	STD

Fig. 2

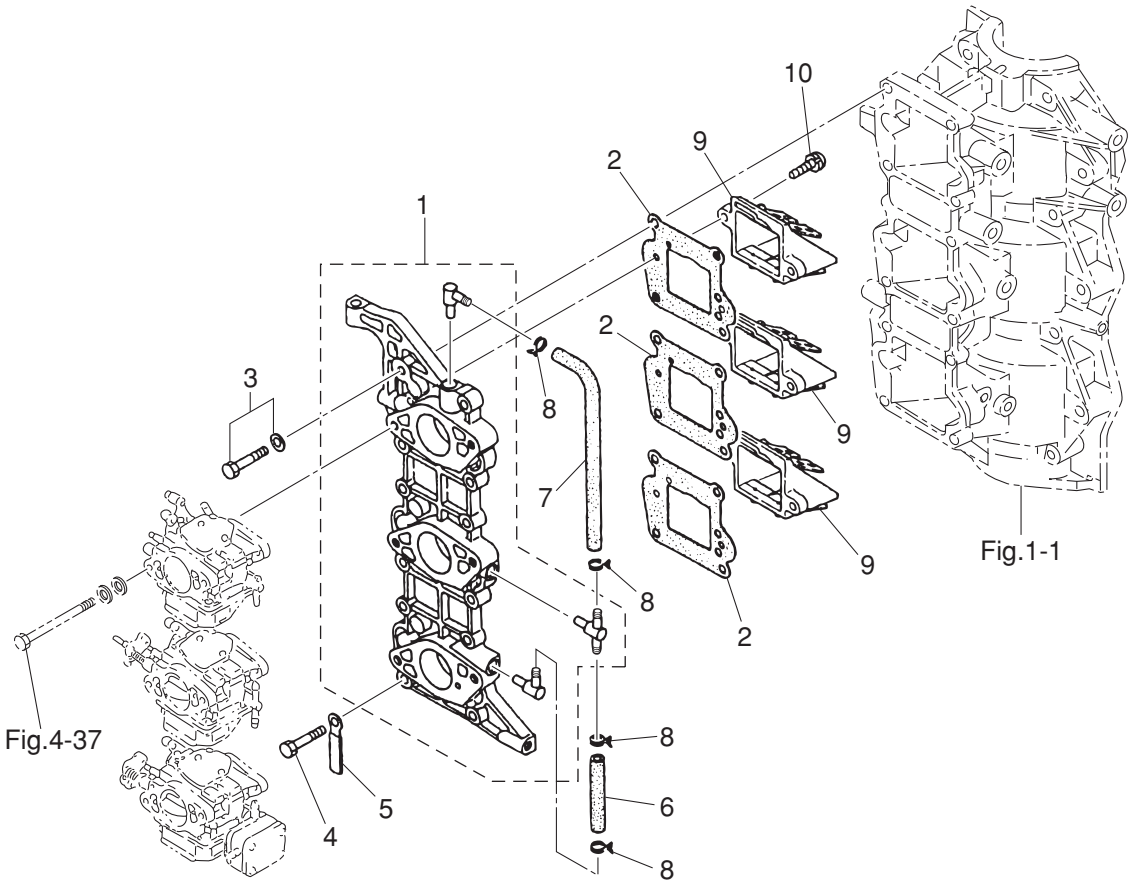
PISTON · CRANK SHAFT
ピストン・クランクシャフト



Ref.No. 見出番号	Part No. 部品番号	Description 部 品 名	Q' ty/個数			Remarks 備 考
			M40D2	M50D2	MW50D2	
2-29	2	3C8-00004-4 * PISTON (0.5 O/S) * ピストン (0.5 O/S)	1	1	1	OPT
2-30		3C8-00021-1 * PISTON PIN * ピストンピン	1	1	1	
2-31		334-00024-1 * PISTON PIN CLIP * ピストンピンクリップ	2	2	2	

Fig. 3

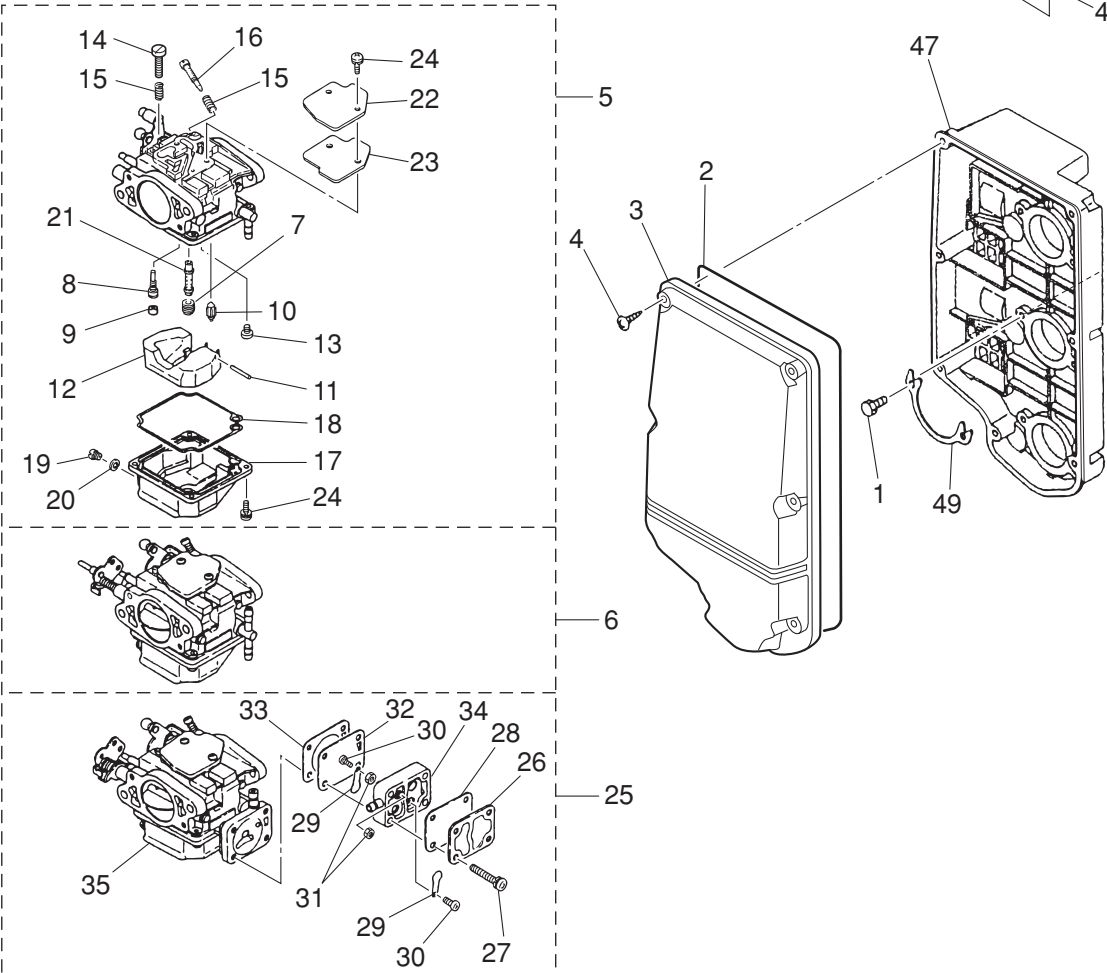
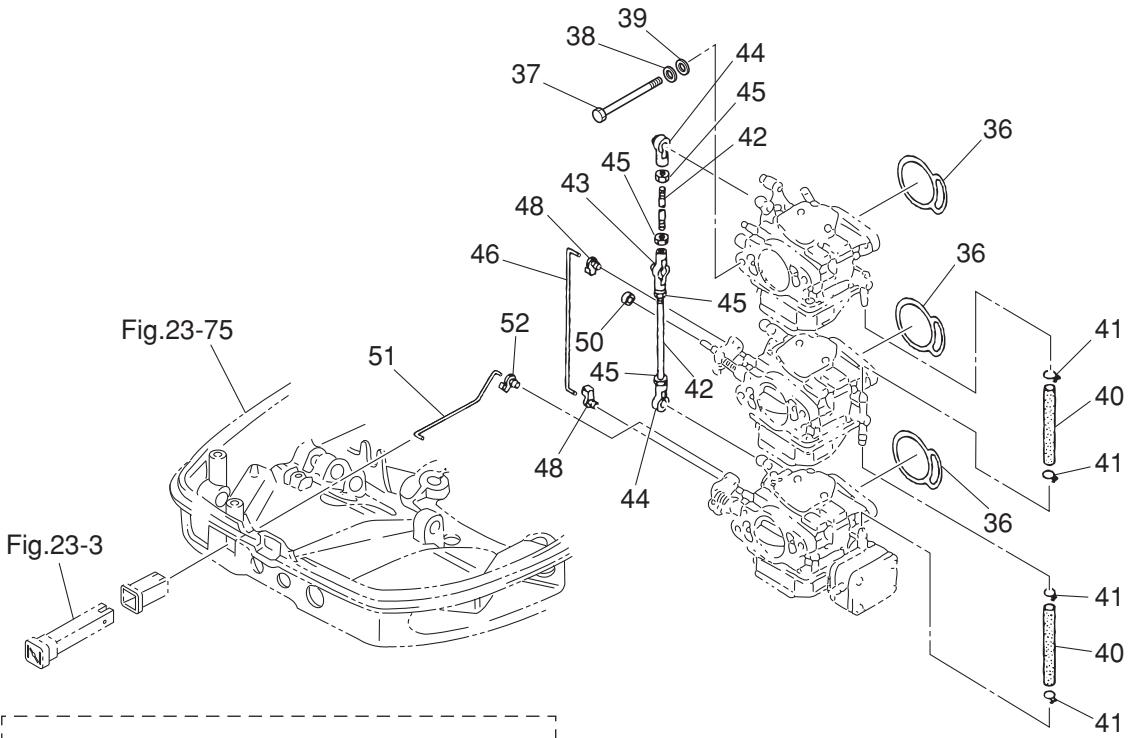
INTAKE MANIFOLD · REED VALVE
インテークマニホールド・リードバルブ



Ref.No. 見出番号	Part No. 部品番号	Description 部品名	Q'ty/個数			Remarks 備考
			M40D2	M50D2	MW50D2	
3-1	1	3C8B02020-0 INTAKE MANIFOLD ASSY インテークマニホールドアッソ	1			Black
3-1	2	3E3B02020-0 INTAKE MANIFOLD ASSY インテークマニホールドアッソ		1	1	Black
3-2		3C8-02104-2 INTAKE MANIFOLD GASKET インテークマニホールドガスケット	3	3	3	
3-3		910103-5625 BOLT ボルト	11	11	11	
3-4		910103-0625 BOLT ボルト	1	1	1	
3-5		309-06972-0 CLAMP 6.5-47.5P クランプ 6.5-47.5P	1	1	1	
3-6		98AB-50-065 HOSE ホース	1	1	1	98AB-501000
3-7		98AB-50-155 HOSE ホース	1	1	1	98AB-501000
3-8		338-02215-0 CLIP φ10 クリップ φ10	4	4	4	
3-9	1	3C8-02100-1 REED VALVE ASSY リードバルブアッソ	3			
3-9	2	3T5-02100-1 REED VALVE ASSY リードバルブアッソ		3	3	
3-10		921521-6516 SCREW スクリュー	6	6	6	

Fig. 4

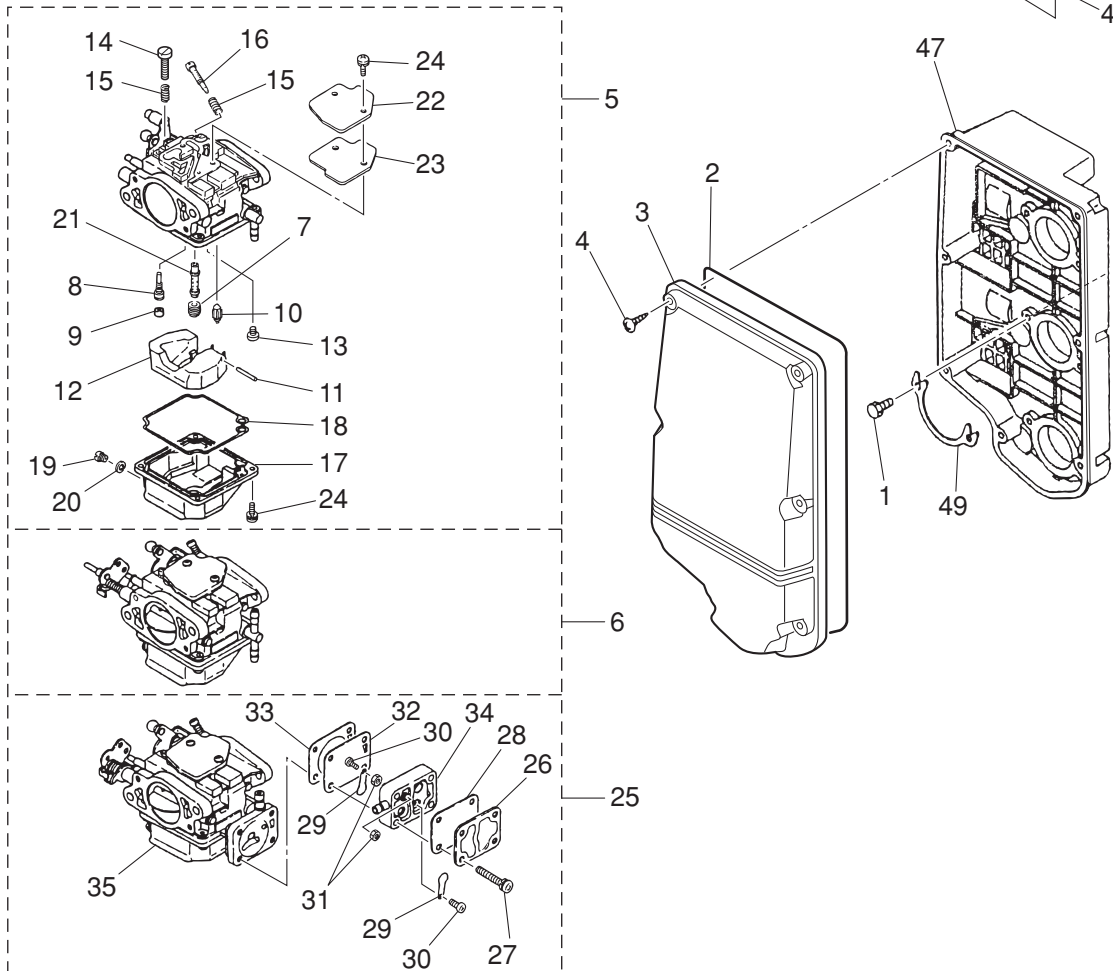
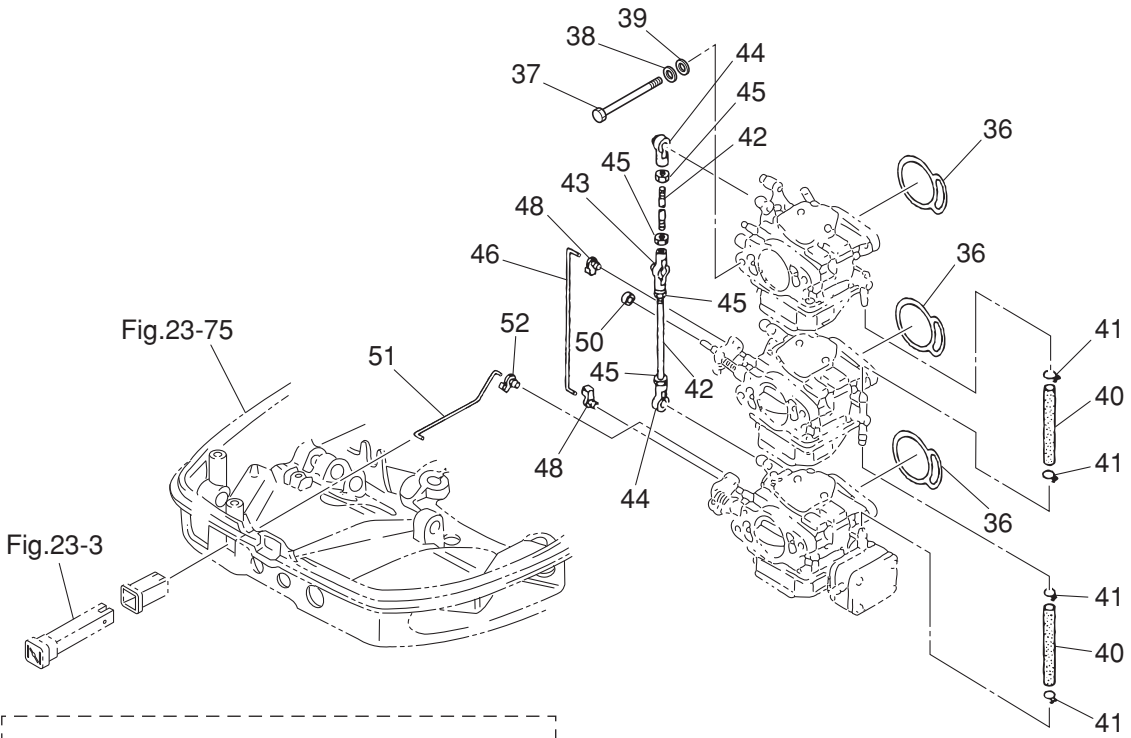
INTAKE SILENCER · CARBURETOR
インテークサイレンサ・キャブレタ



Ref.No. 見出番号	Part No. 部品番号	Description 部 品 名	Q'ty/個数			Remarks 備 考
			M40D2	M50D2	MW50D2	
4-1	3C8-02420-0	BOLT 5-16 ボルト 5-16 (プレコート)	6	6	6	
4-2	3C8-02418-0	GASKET ガスケット インテークサイレンサ	1	1	1	Seal Rubber
4-3	3C8-02415-0	INTAKE SILENCER COVER インテークサイレンサカバー	1	1	1	
4-4	3F3-02423-0	TAPPING SCREW 5-30 タッピングスクリュー 5-30	7	7	7	
4-5	1 3C8-03200-5	CARBURETOR ASSY キャブレタアッソ	1			Upper 3C8 6
4-5	2 3E3-03200-4	CARBURETOR ASSY キャブレタアッソ		1	1	Upper 3E3 5
4-6	1 3C8-03207-5	CARBURETOR ASSY (SECOND) キャブレタアッソ (セカント)	1			Center 3C8 6
4-6	2 3E3-03207-4	CARBURETOR ASSY (SECOND) キャブレタアッソ (セカント)		1	1	Upper 3E3 5
4-7	1 3C8-03441-0	* MAIN JET (#122) * メインジェット (#122)	1			x 3 Upper, Center, Lower
4-7	2 3E3-03445-0	* MAIN JET (#132) * メインジェット (#132)		1	1	x 2 Upper, Center
4-7	4 3E3-03151-1	* MAIN JET (#135) * メインジェット (#135)		1	1	x 1 Lower
4-8	1 3C8-03152-1	* SLOW JET (#66) * スロージェット (#66)	1			x 3 Upper, Center, Lower
4-8	2 3M2-03152-0	* SLOW JET (#80) * スロージェット (#80)		1	1	x 3 Upper, Center, Lower
4-9	3C8-03169-0	* PLUG * プラグ	1	1	1	x 3 Upper, Center, Lower
4-10	1 3E3-03147-0	* FLOAT VALVE * フロートバルブ	1	1	1	x 3 Upper, Center, Lower
4-11	3C8-03126-0	* FLOAT ARM PIN * フロートアームピン	1	1	1	x 3 Upper, Center, Lower
4-12	3C8-03125-0	* FLOAT * フロート	1	1	1	x 3 Upper, Center, Lower
4-13	921722-0410	* SCREW * スクリュー	1	1	1	x 3 Upper, Center, Lower
4-14	3C8-03179-1	* STOP SCREW * ストップスクリュー	1	1	1	x 1 Upper
4-15	3C8-03157-0	* SPRING * スプリング	2	2	2	Upper x 2 Center x 1, Lower x 1
4-16	3G2-03156-0	* ADJUST SCREW * アジャストスクリュー スロットルフリクション	1	1	1	x 3 Upper, Center, Lower
4-17	3C8-03120-0	* FLOAT CHAMBER * フロートチャンバ	1	1	1	x 2 Upper, Center
4-18	3C8-03121-0	* FLOAT CHAMBER GASKET * フロートチャンバガスケット	1	1	1	O-Ring x 3 Upper, Center, Lower
4-19	910306-0405	* BOLT * ボルト	1	1	1	x 3 Upper, Center, Lower
4-20	3C8-03193-0	* GASKET * ガスケット ドレンスクリュー	1	1	1	x 3 Upper, Center, Lower
4-21	1 3C8-03141-0	* MAIN NOZZLE * メインノズル	1			x 3 Upper, Center, Lower
4-21	2 3E3-03141-0	* MAIN NOZZLE * メインノズル		1	1	x 3 Upper, Center, Lower
4-22	3C8-03181-0	* CARBURETOR COVER * キャブレタカバー	1	1	1	x 3 Upper, Center, Lower
4-23	3C8-03182-0	* CARBURETOR COVER GASKET * キャブレタカバーガスケット	1	1	1	x 3 Upper, Center, Lower

Fig. 4

INTAKE SILENCER · CARBURETOR
インテークサイレンサ・キャブレタ



Ref.No. 見出番号	Part No. 部品番号	Description 部 品 名	Q'ty/個数			Remarks 備 考
			M40D2	M50D2	MW50D2	
4-24	922503-6410	* SCREW * スクリュー	6	6	6	x 3 C/Cover, Float Chamber
4-25	1 3C8-03210-5	CARBURETOR ASSY (THIRD) キャブレタアッシ (サード)	1			Lower 3C8 6
4-25	2 3E3-03210-4	CARBURETOR ASSY (THIRD) キャブレタアッシ (サード)		1	1	Lower 3E3 5
4-26	3C8-04004-0	* PUMP COVER * ホンпкаバー	1	1	1	Lower
4-27	3E3-64333-0	* PRE-COATED SCREW * フレコートスクリュー	4	4	4	Lower
4-28	3C8-04018-0	* PUMP COVER GASKET * ホンпкаバーガスケット	1	1	1	Lower
4-29	350-04014-0	* CHECK VALVE * チェックバルブ	2	2	2	Lower
4-30	921703-0305	* SCREW * スクリュー	2	2	2	Lower
4-31	930203-0300	* NUT * ナット	2	2	2	Lower
4-32	350-04005-0	* PUMP DIAPHRAGM * ホンプダイヤフラム	1	1	1	Lower
4-33	3C8-04028-0	* PUMP BODY GASKET * ホンプボディガスケット	1	1	1	Lower
4-34	3C8-04002-0	* PUMP BODY * ホンプボディ	1	1	1	Lower
4-35	3C8-03123-0	* LOWER FLOAT CHAMBER * ロワフロートチャンバ	1	1	1	Lower
4-36	1 3C8-02011-0	CARBURETOR GASKET キャブレタガスケット	3			O-Ring
4-36	2 3E3-02011-0	CARBURETOR GASKET キャブレタガスケット		3	3	
4-37	916103-0685	BOLT ボルト	6	6	6	
4-38	941303-0600	SPRING WASHER スプリングワッシャ	6	6	6	
4-39	940103-0600	WASHER ワッシャ	6	6	6	
4-40	98AB-50-080	HOSE ホース	2	2	2	98AB-501000
4-41	338-02215-0	CLIP φ10 クリップ φ10	4	4	4	
4-42	348-63717-1	ROD 5-68 ロッド 5-68	2	2	2	
4-43	3B7-05229-0	BALL JOINT CONNECTOR ボールジョイントコネクタ	1	1	1	
4-44	3B7-05243-0	BALL JOINT CONNECTOR ボールジョイントコネクタ	2	2	2	
4-45	930103-0500	NUT ナット	4	4	4	
4-46	3C8-67191-1	CHOKE ROD 3-90 チョークロッド 3-90	1	1	1	
4-47	1 3C8-02411-0	INTAKE SILENCER インテークサイレンサ	1			
4-47	2 3E3-02411-0	INTAKE SILENCER インテークサイレンサ		1	1	
4-48	346-67196-1	ROD SNAP 3-B ロッドスナップ 3-B	2	2	2	
4-49	3C8-02417-0	INTAKE SILENCER LOCK PLATE インテークサイレンサロックプレート	3	3	3	

Fig. 4

INTAKE SILENCER · CARBURETOR
インテークサイレンサ・キャブレタ

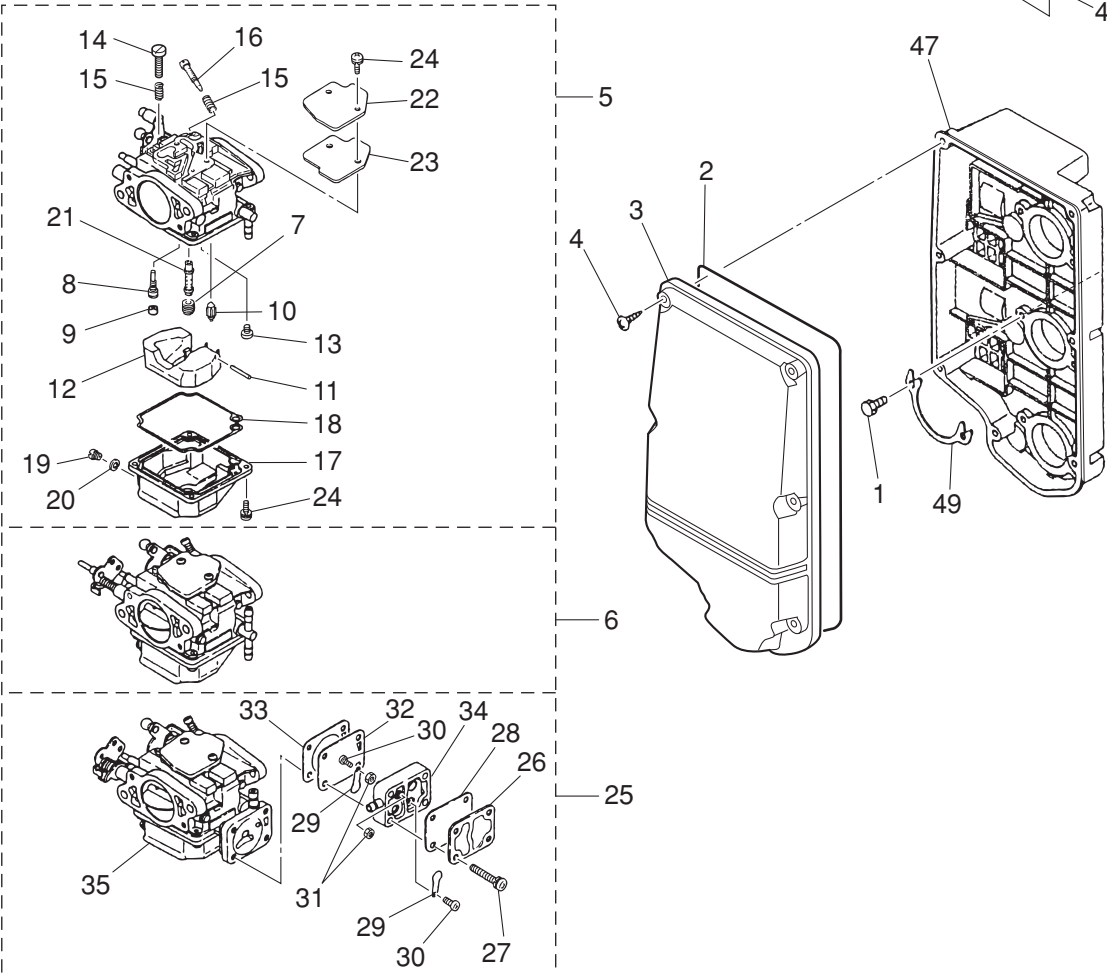
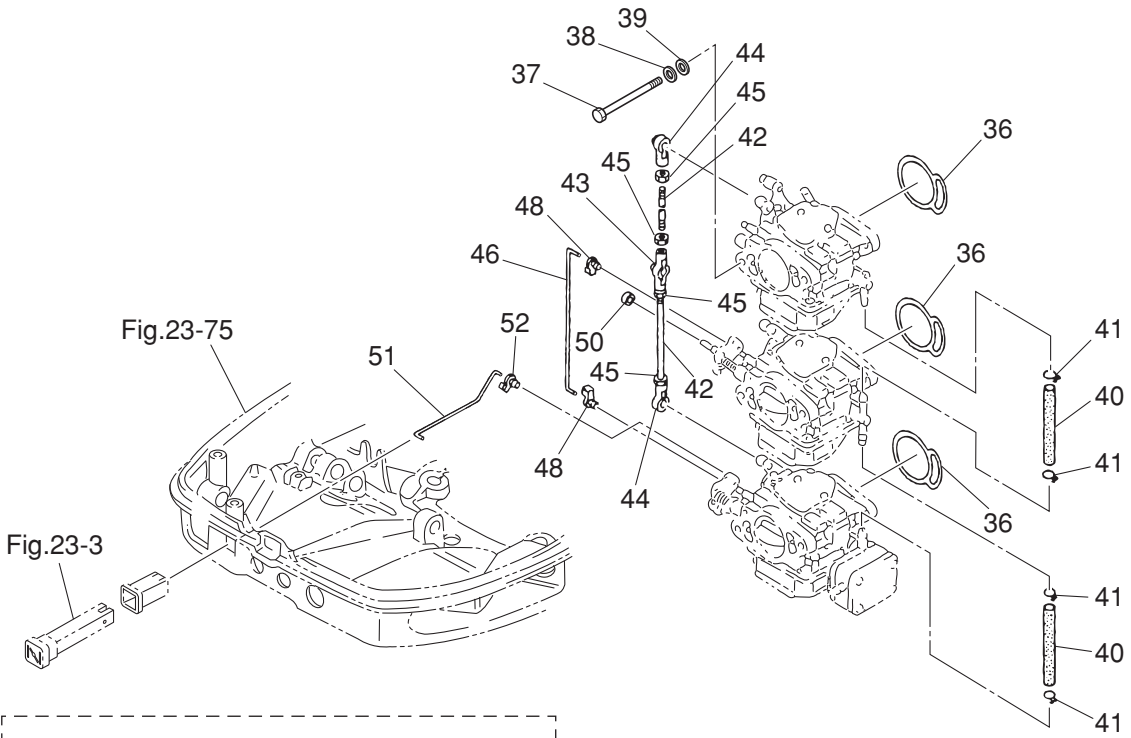
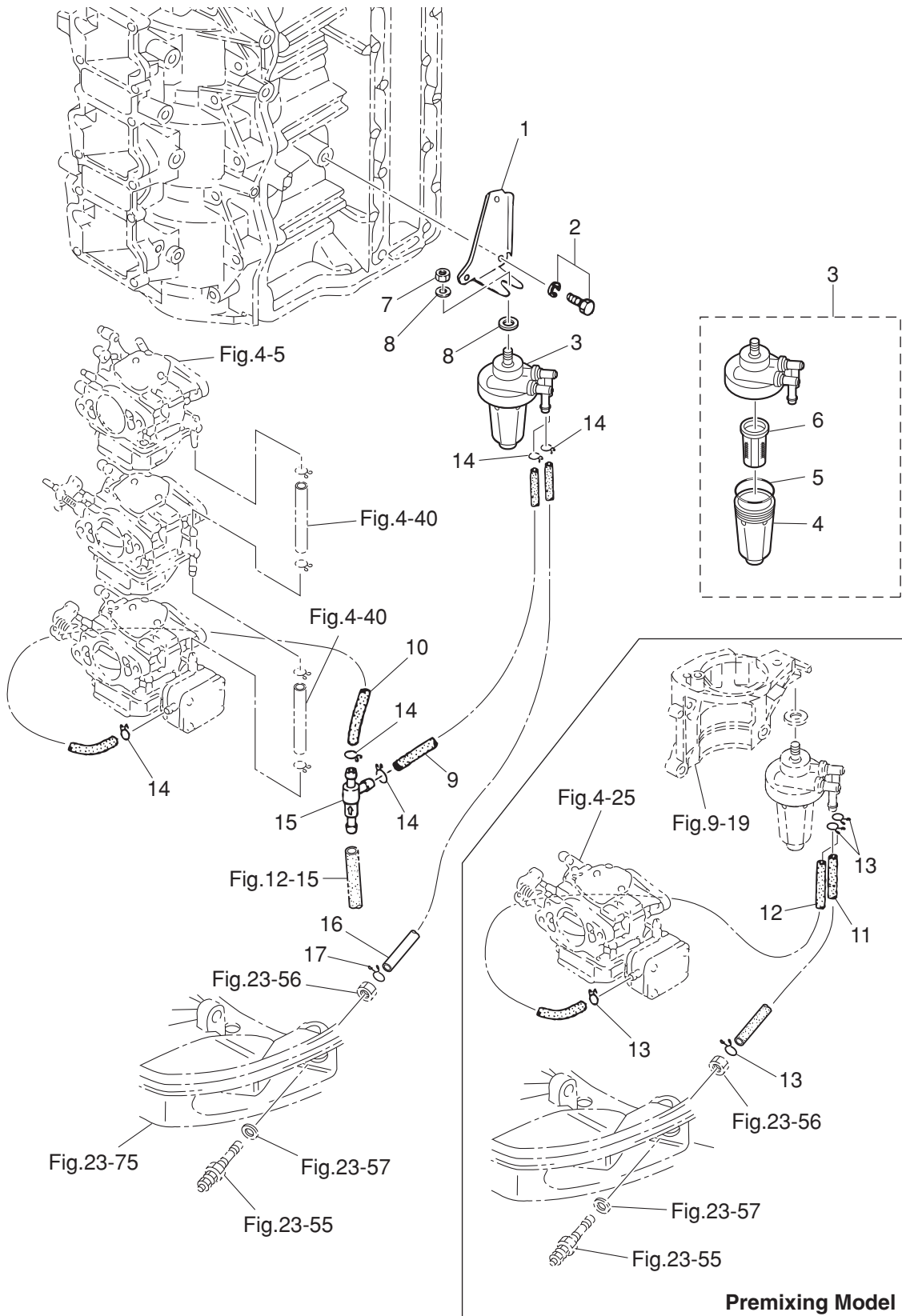


Fig. 5

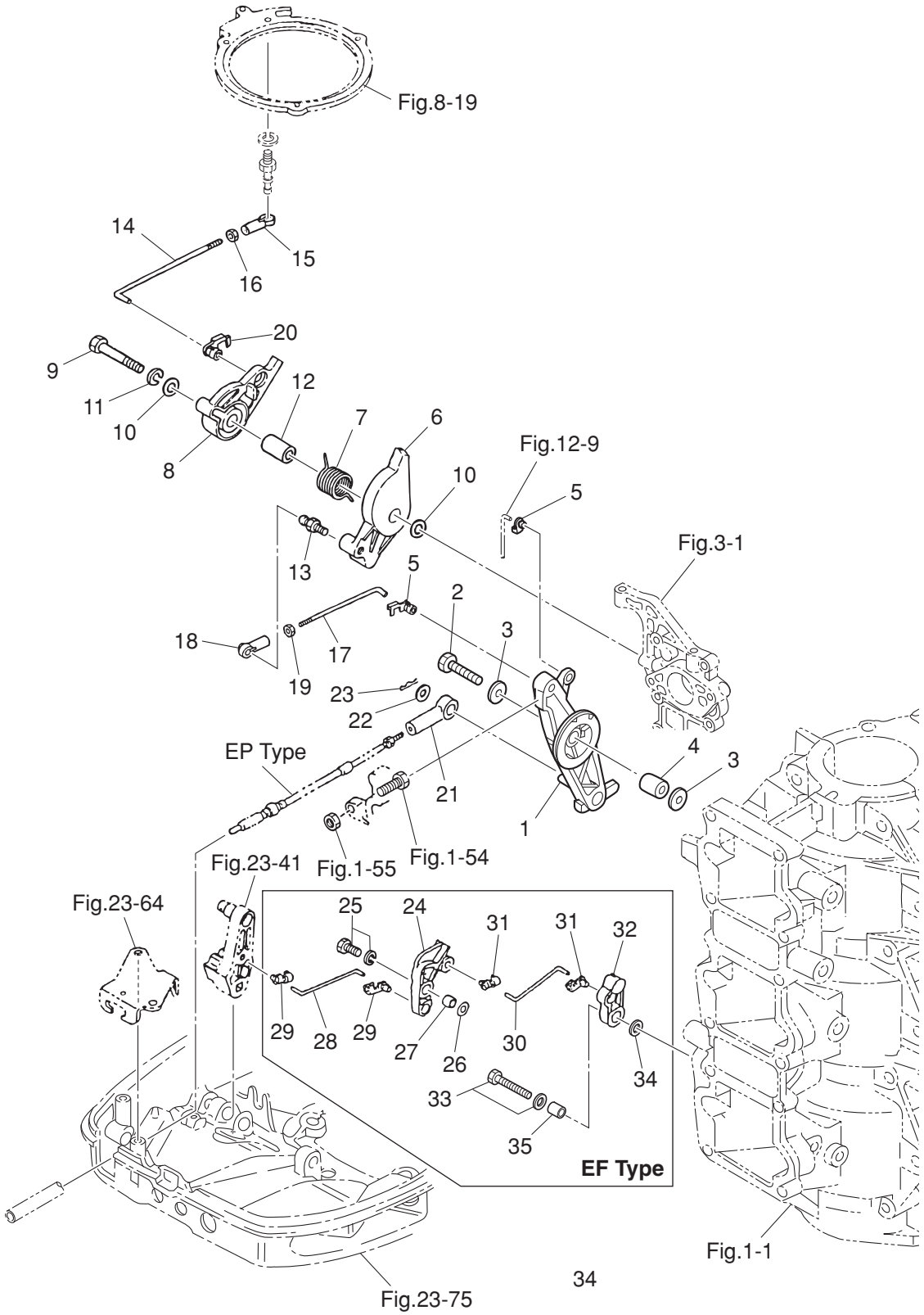
FUEL LINE
フュエルライン



Ref.No. 見出番号	Part No. 部品番号	Description 部 品 名	Q' ty/個数			Remarks 備 考
			M40D2	M50D2	MW50D2	
5-1	3C8-71035-0	OIL FILTER BRACKET オイルフィルタブラケット	1	1		
5-2	1 910103-6614	BOLT ボルト	2	2		for Automixing Model
5-2	2 910103-5610	BOLT ボルト	1	1		for MF Type
5-3	3AD-02230-0	FUEL FILTER ASSY フュエルフィルタアッセンブリ	1	1	1	
5-4	3AD-02237-0	* CUP * カップ	1	1	1	
5-5	3AD-02235-0	* O-RING * Oリング	1	1	1	
5-6	3AD-02234-0	* FILTER * フィルタ	1	1	1	
5-7	930103-0800	NUT ナット	1	1	1	
5-8	940103-0800	WASHER ワッシャ	2	2	2	
5-9	98AB-50-300	HOSE ホース	1	1		for Automixing Model 98AB-501000
5-10	98AB-50-200	HOSE ホース	1	1		for Automixing Model 98AB-501000
5-11	98AB-50-350	HOSE ホース	1	1	1	for Premixing Model 98AB-501000
5-12	98AB-50-530	HOSE ホース	1	1	1	for Premixing Model 98AB-501000
5-13	338-02215-0	CLIP φ10 クリップ φ10	4	4	4	
5-14	338-02215-0	CLIP φ10 クリップ φ10	5	5		for Automixing Model
5-15	3C8-09075-0	CHECK VALVE COMPLETE チェックバルブコンプリート	1	1		for Automixing Model
5-16	98AB-50-215	HOSE ホース	1	1	1	for Automixing Model 98AB-501000
5-17	338-02215-0	CLIP φ10 クリップ φ10	1	1	1	for Automixing Model

Fig. 6

THROTTLE
スロットル



Ref.No. 見出番号	Part No. 部品番号	Description 部品名	Q'ty/個数			Remarks 備考
			M40D2	M50D2	MW50D2	
6-1	3C8-63711-1	ADVANCER ARM アドバンサアーム	1	1	1	
6-2	910103-0635	BOLT ボルト	1	1	1	
6-3	346-67115-0	WASHER 6.5-21-1 ワッシャ 6.5-21-1	2	2	2	
6-4	3C8-63732-0	COLLAR 6.2-12-17 カラー 6.2-12-17	1	1	1	
6-5	3C8-63733-0	ROD SNAP 5-3 ロッドスナップ 5-3	2	2	2	
6-6	1 3C8-63704-0	THROTTLE CAM スロットルカム A	1			
6-6	2 3E3-63718-1	THROTTLE CAM スロットルカム		1	1	
6-7	3E3-63727-0	SPRING スプリング スロットルカム	1	1	1	
6-8	3E3-63712-0	ADVANCER LEVER アドバンサレバー	1	1	1	
6-9	910103-0640	BOLT ボルト	1	1	1	
6-10	3C8-66308-0	WASHER 6-16-1.5 ワッシャ 6-16-1.5	2	2	2	
6-11	941303-0600	SPRING WASHER スプリングワッシャ	1	1	1	
6-12	3E3-63721-0	COLLAR 6.5-10.5-26.3 カラー 6.5-10.5-26.3	1	1	1	
6-13	346-05228-1	BALL JOINT ボールジョイント B	1	1	1	
6-14	3E5-63715-1	ROD 5-90 ロッド 5-90	1	1	1	
6-15	3B7-05243-0	BALL JOINT CONNECTOR ボールジョイントコネクタ	1	1	1	
6-16	930103-0500	NUT ナット	1	1	1	
6-17	3E3-63709-1	THROTTLE ROD 5-105 スロットルロッド リンク 5-105	1	1	1	
6-18	3B7-05243-0	BALL JOINT CONNECTOR ボールジョイントコネクタ	1	1	1	
6-19	930103-0500	NUT ナット	1	1	1	
6-20	3C8-63733-0	ROD SNAP 5-3 ロッドスナップ 5-3	1	1	1	
6-21	3B7-83715-2	CABLE JOINT ケーブルジョイント	1	1	1	for EP Type
6-22	3AA-83719-0	WASHER 8.5-18-1.6 ワッシャ 8.5-18-1.6	1	1	1	for EP Type
6-23	951603-0800	SNAP PIN d=8 スナップピン d=8	1	1	1	for EP Type
6-24	3C8-05213-0	THROTTLE LIMITER ARM スロットルリミッタアーム	1	1		for MF/EF Type
6-25	910103-5625	BOLT ボルト	1	1		
6-26	940103-0600	WASHER ワッシャ	1	1		for MF/EF Type
6-27	353-76079-0	COLLAR 6.2-9-9.3 カラー 6.2-9-9.3	1	1		for MF/EF Type
6-28	3C8-05221-0	THROTTLE LIMITER ROD 3.5-56 スロットルリミッタロッド 3.5-56	1	1		for MF/EF Type

Fig. 6

THROTTLE
スロットル

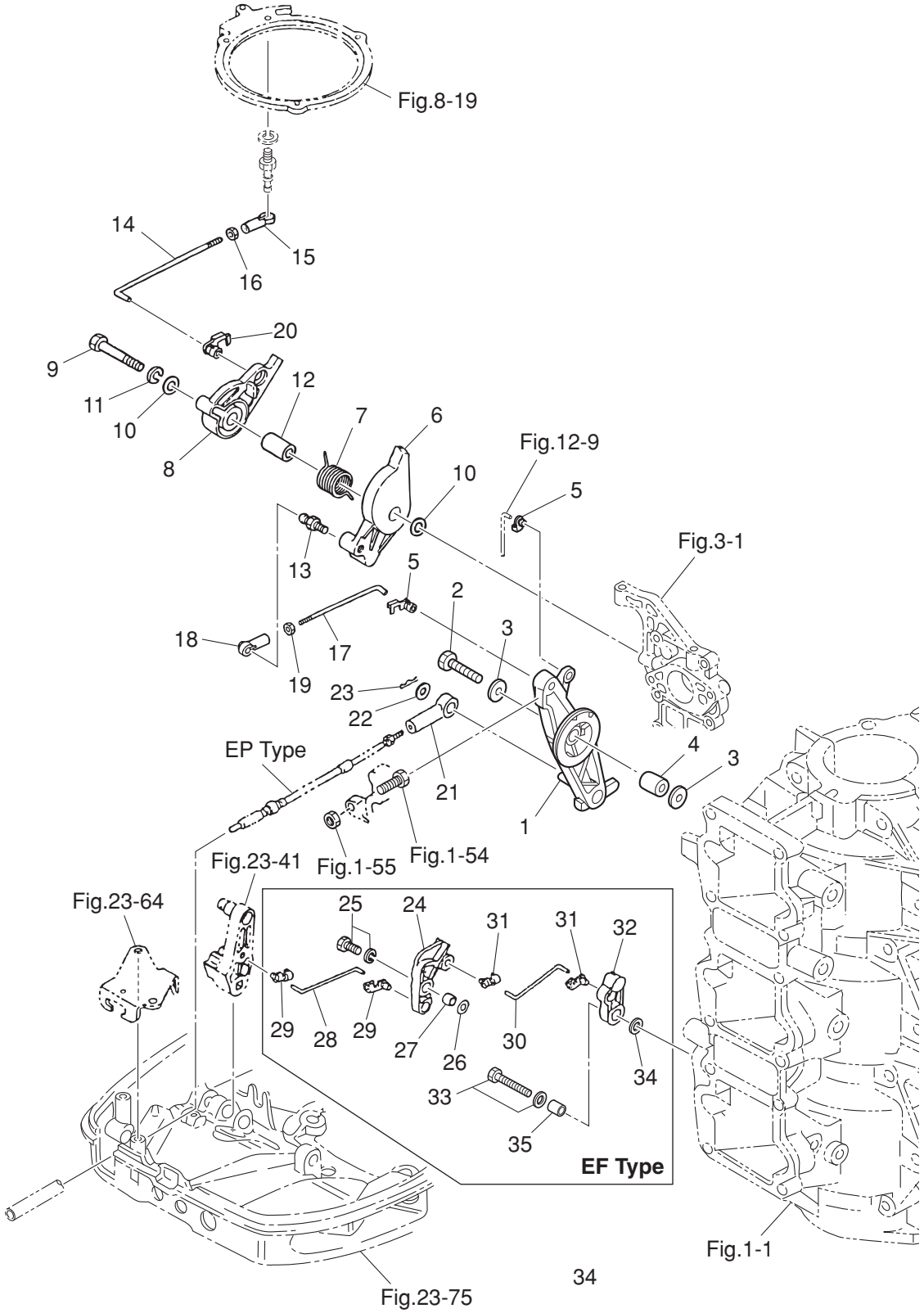
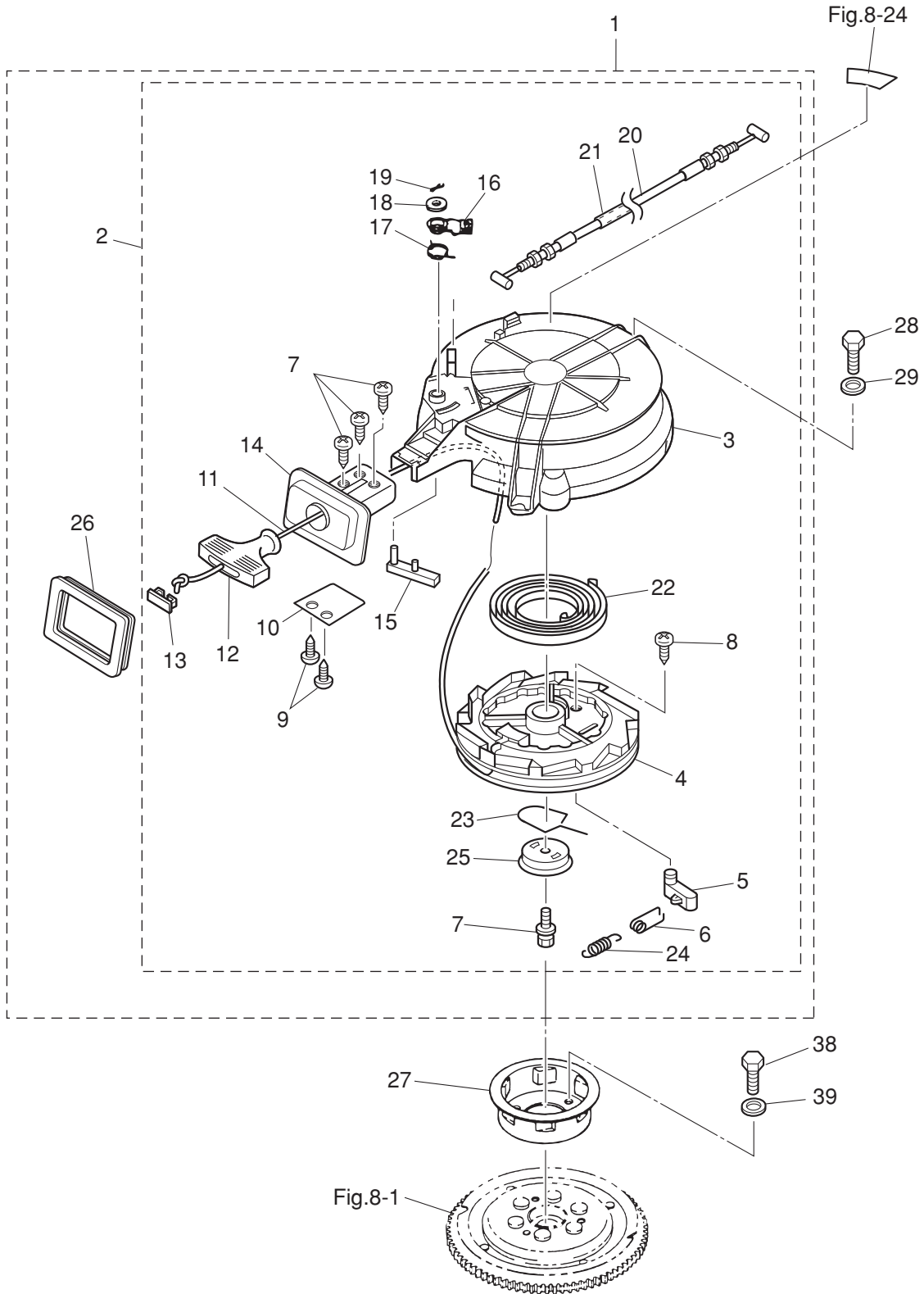


Fig. 7

RECOIL STARTER
リコイルスタータ



Ref.No. 見出番号	Part No. 部品番号	Description 部 品 名	Q' ty/個数			Remarks 備 考
			M40D2	M50D2	MW50D2	
7-1	3TW-05080-0	RECOIL STARTER COMPLETE リコイルスタータコンプリート	1	1		for MF/EF Type
7-2	3TW-05000-0	* RECOIL STARTER ASSY * リコイルスタータアッセン	1	1		
7-3	3TW-05105-0	** STARTER CASE ** スタータケース	1	1		
7-4	3TW-05106-0	** REEL ASSY ** リールアッセン	1	1		
7-5	3R3-05003-0	** RATCHET ** ラatchet	1	1		
7-6	3TW-05123-0	** RETURN SPRING ** リターンスプリング	1	1		
7-7	3TY-05913-0	** TAPPING SCREW ** タッピングスクリュー	1	1		
7-8	3TW-06437-0	** TAPPING SCREW 6-25 ** タッピングスクリュー 6-25	1	1		
7-9	3TW-05913-0	** TAPPING SCREW ** タッピングスクリュー	5	5		
7-10	3TW-06846-0	** COVER ** カバー	1	1		
7-11	3TW-05013-0	** STARTER ROPE ** スタータロープ	1	1		
7-12	3C8-05019-0	** STARTER HANDLE ** スタータハンドル	1	1		
7-13	3R3-05131-0	** ROPE ANCHOR ** ロープアンカ	1	1		
7-14	3TW-05014-0	** ROPE GUIDE ** ロープガイド	1	1		
7-15	3C8-05252-0	** STARTER LOCK ** スタータロック	1	1		
7-16	3C8-05253-0	** STARTER LOCK CAM ** スタータロックカム	1	1		
7-17	3C8-05216-0	** STARTER LOCK SPRING ** スタータロックスプリング	1	1		
7-18	3C8-05237-0	** WASHER ** ワッシャ	1	1		
7-19	951503-1520	** SPLIT PIN ** スプリットピン	1	1		
7-20	3C8-05217-0	** STARTER LOCK WIRE ** スタータロックワイヤ	1	1		
7-21	3C8-05238-0	** PIPE ** パイプ	1	1		
7-22	3TW-05004-0	** STARTER SPRING ** スタータスプリング	1	1		
7-23	3TW-05007-0	** FRICTION SPRING ** フリクションスプリング	1	1		
7-24	3TW-05012-0	** RETURN SPRING ** リターンスプリング	1	1		
7-25	3TW-05006-0	** FRICTION PLATE ** フリクションプレート	1	1		
7-26	3TW-67503-0	* STARTER SEAL * スタータシール	1	1		
7-27	3TW-05901-0	STARTER PULLEY スタータプーリー	1	1		
7-28	3AL-60108-0	PRE-COATED BOLT 6-20 プレコートボルト 6-20	3	3		Recoil Starter
7-29	3C8-66308-0	WASHER 6-16-1.5 ワッシャ 6-16-1.5	3	3		

Fig. 7

RECOIL STARTER
リコイルスタータ

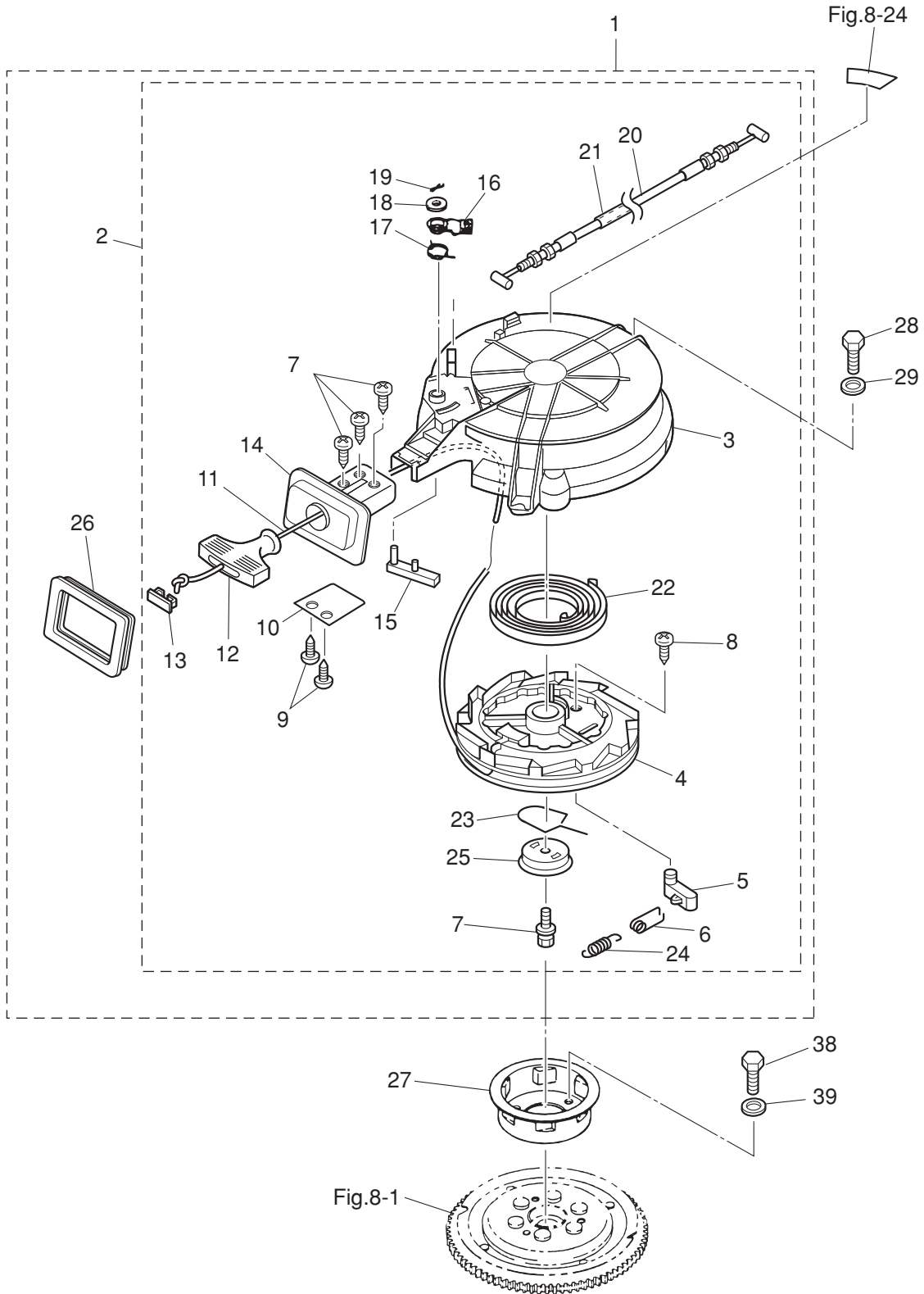
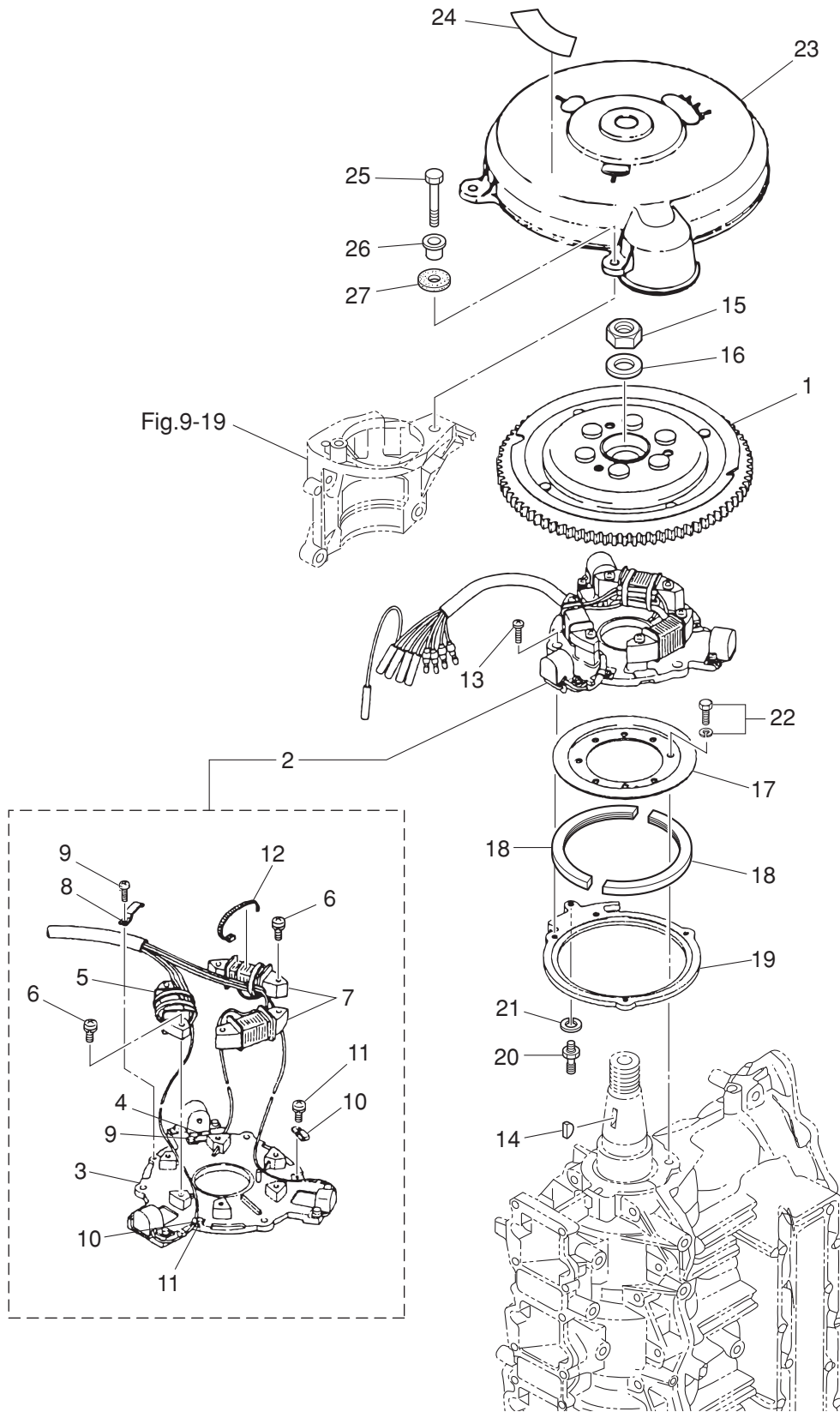


Fig. 8

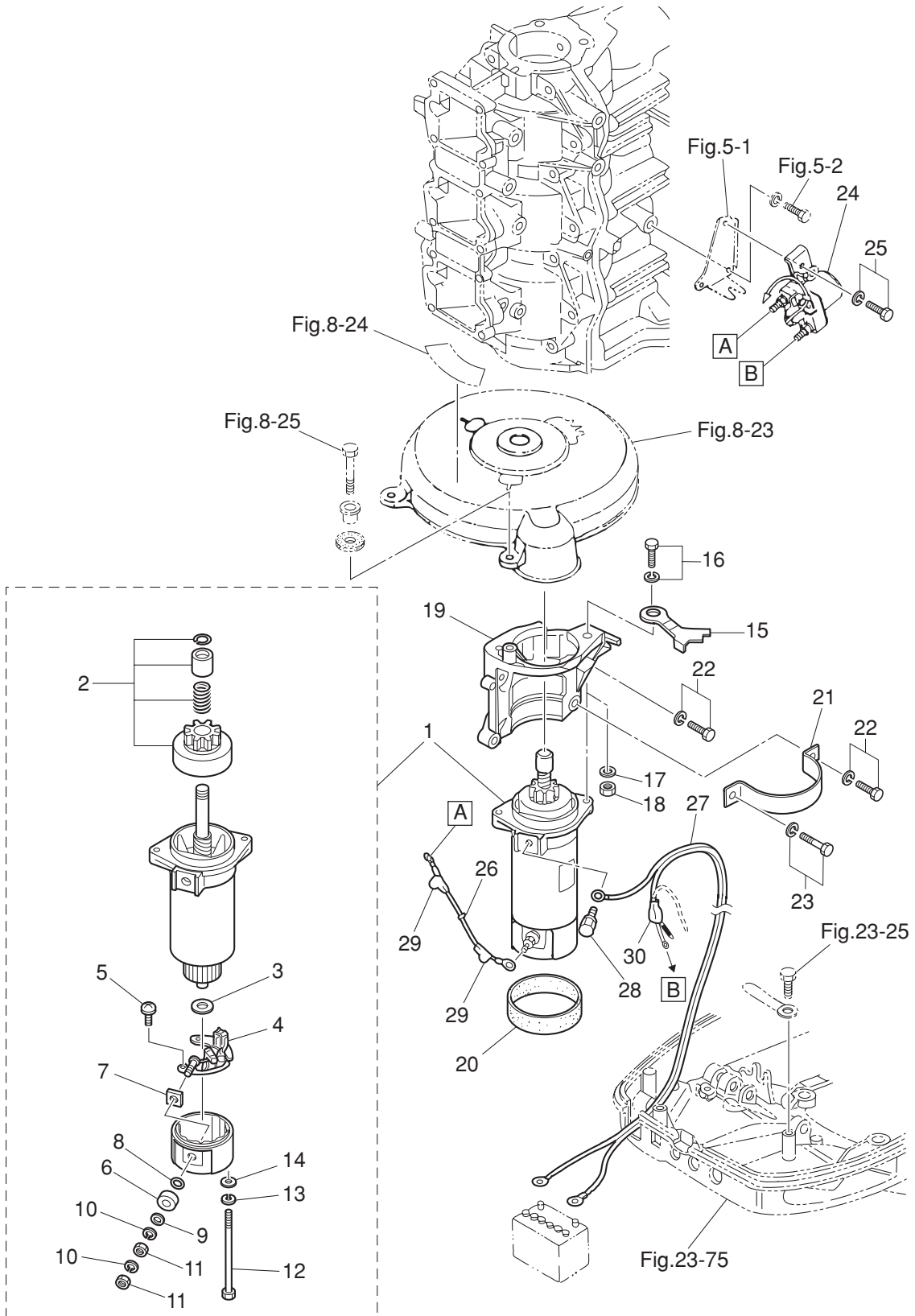
MAGNETO
マグネト



Ref.No. 見出番号	Part No. 部品番号	Description 部 品 名	Q'ty/個数			Remarks 備 考
			M40D2	M50D2	MW50D2	
8-1	3C8-06101-1	FLYWHEEL W/RING GEAR フライホイール W/リングギヤ	1	1	1	F4T405-72
8-2	3C8-06103-3	COIL PLATE ASSY W/ALTERNATOR コイルプレートアッセンブリ W/オルタネータ	1	1	1	
8-3	3C8-06130-2	* PULSAR COIL & PLATE ASSY * ハルサコイル&プレートアッセンブリ	1	1	1	
8-4	3B7-06131-0	* PULSAR HOLDER * ハルサホルダ	1	1	1	
8-5	3C8-06120-1	* EXCITER COIL * エキサイタコイル	1	1	1	
8-6	921521-6630	* SCREW * スクリュー	6	6	6	
8-7	3C8-06123-1	* ALTERNATOR ASSY * オルタネータアッセンブリ	1	1	1	
8-8	3B7-06135-0	* HOLDER * ホルダ マグネットコート	1	1	1	
8-9	921521-0406	* SCREW * スクリュー	2	2	2	
8-10	3B7-06132-0	* CLAMP * クランプ ハルサ	2	2	2	
8-11	921521-6406	* SCREW * スクリュー	2	2	2	
8-12	3B7-06133-0	* BAND * バンド リードワイヤ	3	3	3	
8-13	921503-6510	SCREW スクリュー	3	3	3	
8-14	334-00131-0	KEY 19-7-5 キー	1	1	1	Magneto
8-15	353-00132-0	NUT 18-P1.5 ナット 18-P1.5	1	1	1	
8-16	353-00133-0	WASHER 19-34-3 ワッシャ 19-34-3	1	1	1	
8-17	3C8-63722-0	GUIDE PLATE ガイドプレート	1	1	1	
8-18	3C8-63725-0	GUIDE PLATE COVER ガイドプレートカバー	2	2	2	
8-19	3C8-63723-0	SETTING RING セッティングリング	1	1	1	
8-20	346-05228-1	BALL JOINT ボールジョイント B	1	1	1	
8-21	941303-0600	SPRING WASHER スプリングワッシャ	1	1	1	
8-22	910121-6616	BOLT ボルト	3	3	3	
8-23	3C8-06301-0	RING GEAR COVER リングギヤカバー	1	1	1	for EP Type
8-24	3C7-72182-2	CAUTION DECAL (C) ユウシヨウデカール (CE-C)	1	1	1	
8-25	910103-0625	BOLT ボルト	3	3	3	for EP Type
8-26	3GF-06304-0	COLLAR 9.1-16-10.8 カラー 9.1-16-10.8	3	3	3	for EP Type
8-27	3B7-06305-0	RUBBER MOUNT 9-16-4.3 ラバーマウント 9-16-4.3	3	3	3	for EP Type

Fig. 9

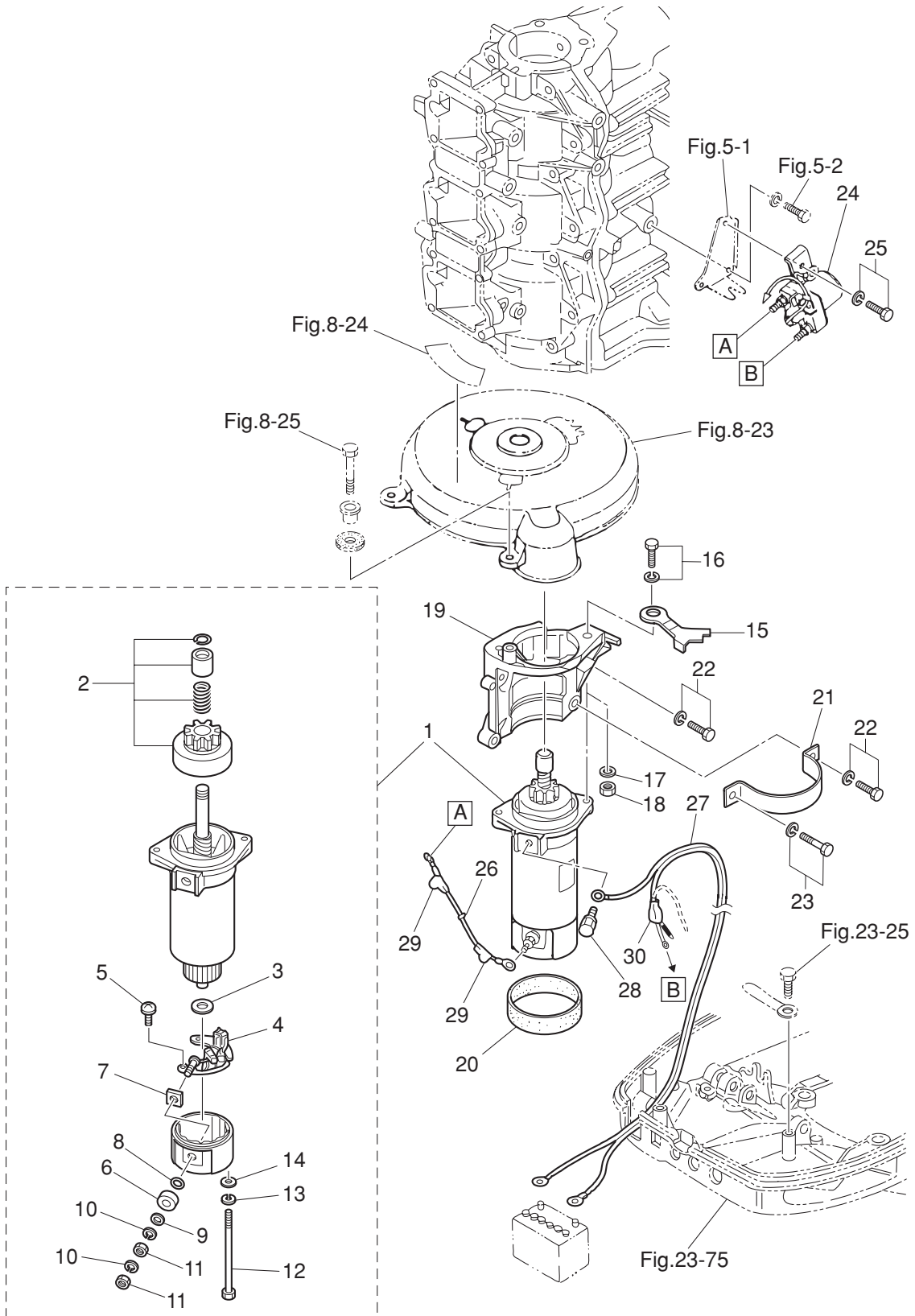
ELECTRIC PARTS (STARTER MOTOR)
エレクトリックパーツ (スタータモータ)



Ref.No. 見出番号	Part No. 部品番号	Description 部 品 名	Q'ty/個数			Remarks 備 考
			M40D2	M50D2	MW50D2	
9-1	3C8-76010-1	STARTER MOTOR ASSY スタータモータアッソ	1	1	1	for EF/EP Type
9-2	3C8-76015-0	* PINION ASSY * ピニオンアッソ	1	1	1	
9-3	3C8-75015-0	* WASHER * ワッシャ	1	1	1	
9-4	3C8-75014-0	* BRUSH HOLDER ASSY * ブラシホルダアッソ	1	1	1	
9-5	921521-6408	* SCREW * スクリュ	2	2	2	
9-6	3C8-75016-0	* BUSHING * ブッシング 1	1	1	1	
9-7	3C8-75017-0	* BUSHING * ブッシング 2	1	1	1	
9-8	3C8-75018-0	* O-RING * オリソグ	1	1	1	
9-9	940103-0600	* WASHER * ワッシャ	1	1	1	
9-10	941303-0600	* SPRING WASHER * スプリソグワッシャ	2	2	2	
9-11	930203-0600	* NUT * ナット	2	2	2	
9-12	3C8-75019-0	* BOLT * ボルト	2	2	2	
9-13	941321-0500	* SPRING WASHER * スプリソグワッシャ	2	2	2	
9-14	940221-0500	* WASHER * ワッシャ	2	2	2	
9-15	3C8-06105-0	COIL PLATE STOPPER コイルプレートストップパ	1	1	1	
9-16	1 910103-6825	BOLT ボルト	1	1		for MF Type
9-16	2 910103-6825	BOLT ボルト	2	2	2	for EF/EP Type
9-17	940103-0800	WASHER ワッシャ	1	1		for MF Type
9-18	930103-0800	NUT ナット	1	1		for MF Type
9-19	1 3C8B05101-0	BRACKET ブラケッソ スタータモータ	1	1	1	Black
9-20	3C8-76007-0	DAMPER ダンパ スタータモータ	1	1	1	for EF/EP Type
9-21	3C8-76009-0	STARTER MOTOR BAND スタータモータバンド	1	1	1	for EF/EP Type
9-22	910103-6825	BOLT ボルト	4	4	4	
9-23	910103-6820	BOLT ボルト	1	1	1	for EF/EP Type
9-24	346-76040-0	STARTER SOLENOID スタータソレノイド	1	1	1	for EF/EP Type
9-25	910103-6616	BOLT ボルト	1	1	1	
9-26	3C8-76141-1	STARTER CABLE L=160 スタータケーブル L=160	1	1	1	for EF/EP Type
9-27	3B7-76120-2	BATTERY CABLE L=3000 バッテリーケーブル L=3000	1	1	1	for EF/EP Type
9-28	910103-6612	BOLT ボルト	1	1	1	

Fig. 9

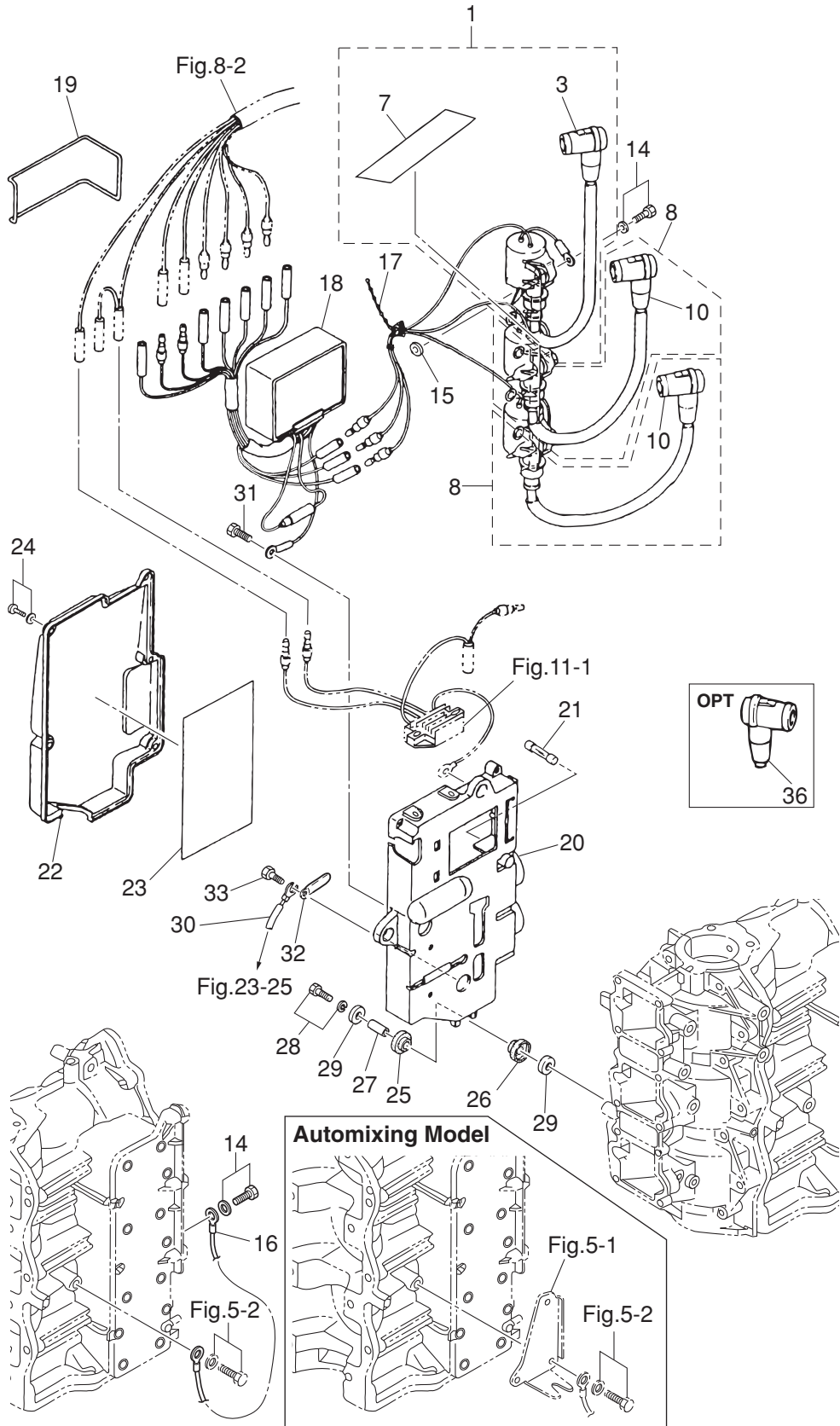
ELECTRIC PARTS (STARTER MOTOR)
 エレクトリックパーツ (スタータモータ)



Ref.No. 見出番号	Part No. 部品番号	Description 部品名	Q' ty/個数			Remarks 備考
			M40D2	M50D2	MM50D2	
9-29	3A3-76145-0	TERMINAL CAP 8-13-28 ターミナルキャップ スタータ	2	2	2	
9-30	3B7-76145-0	TERMINAL CAP 8-13-30 ターミナルキャップ	1	1	1	

Fig. 10

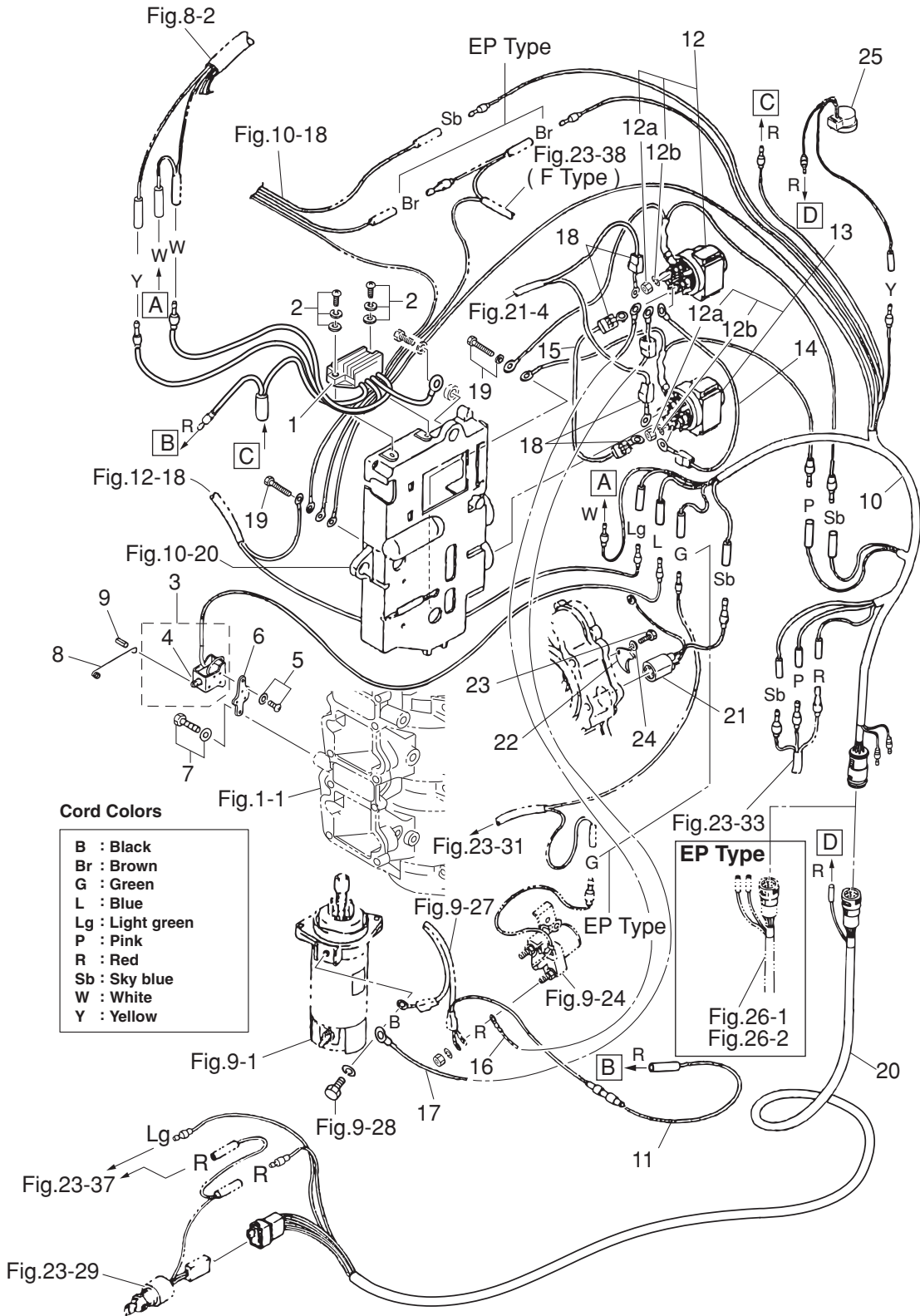
ELECTRIC PARTS (C.D. UNIT)
エレクトリックパーツ (C.D. ユニット)



Ref.No. 見出番号	Part No. 部品番号	Description 部 品 名	Q'ty/個数			Remarks 備 考
			M40D2	M50D2	MW50D2	
10-1	3C8-06048-0	IGNITION COIL ASSY W/LABEL イグニッションコイルアッシー W/ラベル	1	1	1	F6T530
10-3	346-06999-0	* PLUG CAP W/RESISTANCE * プラグキャップ W/レジスタンス	1	1	1	
10-7	3C8-72181-0	* CAUTION DECAL (B) * コーションデカール (B)	1	1	1	
10-8	3C7-06040-0	IGNITION COIL W/R-CAP イグニッションコイル W/R-キャップ	2	2	2	F6T530
10-10	346-06999-0	* PLUG CAP W/RESISTANCE * プラグキャップ W/レジスタンス	1	1	1	
10-14	910103-5620	BOLT ボルト	3	3	3	
10-15	151-33159-0	GASKET 6.2-11-1 ガスケット 6.2-11-1	3	3	3	
10-16	3C7-76142-1	GROUND CABLE L=170 グラウンドケーブル L=170	1	1	1	#3 Ignition Coil -Cylinder Block
10-17	336-76091-0	LEAD WIRE BAND 100 リードワイヤバンド 100	1	1	1	
10-18	3C8-06160-1	CD UNIT CDユニット	1	1	1	F8T20572
10-19	3TW-60103-0	O-RING 3.1-94.4 Oリング 3.1-94.4	1	1	1	
10-20	1 3C8B06901-1	BRACKET ブラケット	1	1	1	Black
10-21	353-76213-0	SPARE FUSE 20A スペアヒューズ 20A	1	1	1	for EF/EP Type
10-22	3C8-06902-0	COVER カバー エレクトリックブラケット	1	1	1	
10-23	3C8-72028-0	WIRING DIAGRAM DECAL ワイヤリングダイアグラムデカール	1	1	1	for EF/EP Type
10-24	921503-5514	SCREW スクリュー	5	5	5	
10-25	346-67113-0	MOUNT 8.5-14-2.5 マウント 8.5-14-2.5	3	3	3	
10-26	3B7-06920-0	RUBBER MOUNT 8.5-14-2.5 ラバーマウント 8.5-14-2.5	3	3	3	
10-27	346-67114-1	SPACER 6.2-9-15.7 スペーサ 6.2-9-15.7	3	3	3	
10-28	910103-5630	BOLT ボルト	3	3	3	
10-29	346-67115-0	WASHER 6.5-21-1 ワッシャー 6.5-21-1	6	6	6	
10-30	3N4-76142-1	GROUND CABLE L=270 グラウンドケーブル L=270	1	1	1	Electric Bracket -Bottom Cowl
10-31	1 910103-0612	BOLT ボルト	1	1		for Manual Tilt Model
10-32	1 353-06972-0	CLAMP 7-80P クランプ 7-80P	2	2	2	for EF/EP Type
10-33	1 910403-0612	BOLT ボルト	2	2	2	for EF/EP Type
10-36	3C7-06921-0	PLUG CAP W/RESISTANCE プラグキャップ W/レジスタンス	3	3	3	OPT

Fig. 11

ELECTRIC PARTS (DIAGRAM)
 エレクトリックパーツ (ダイヤグラム)

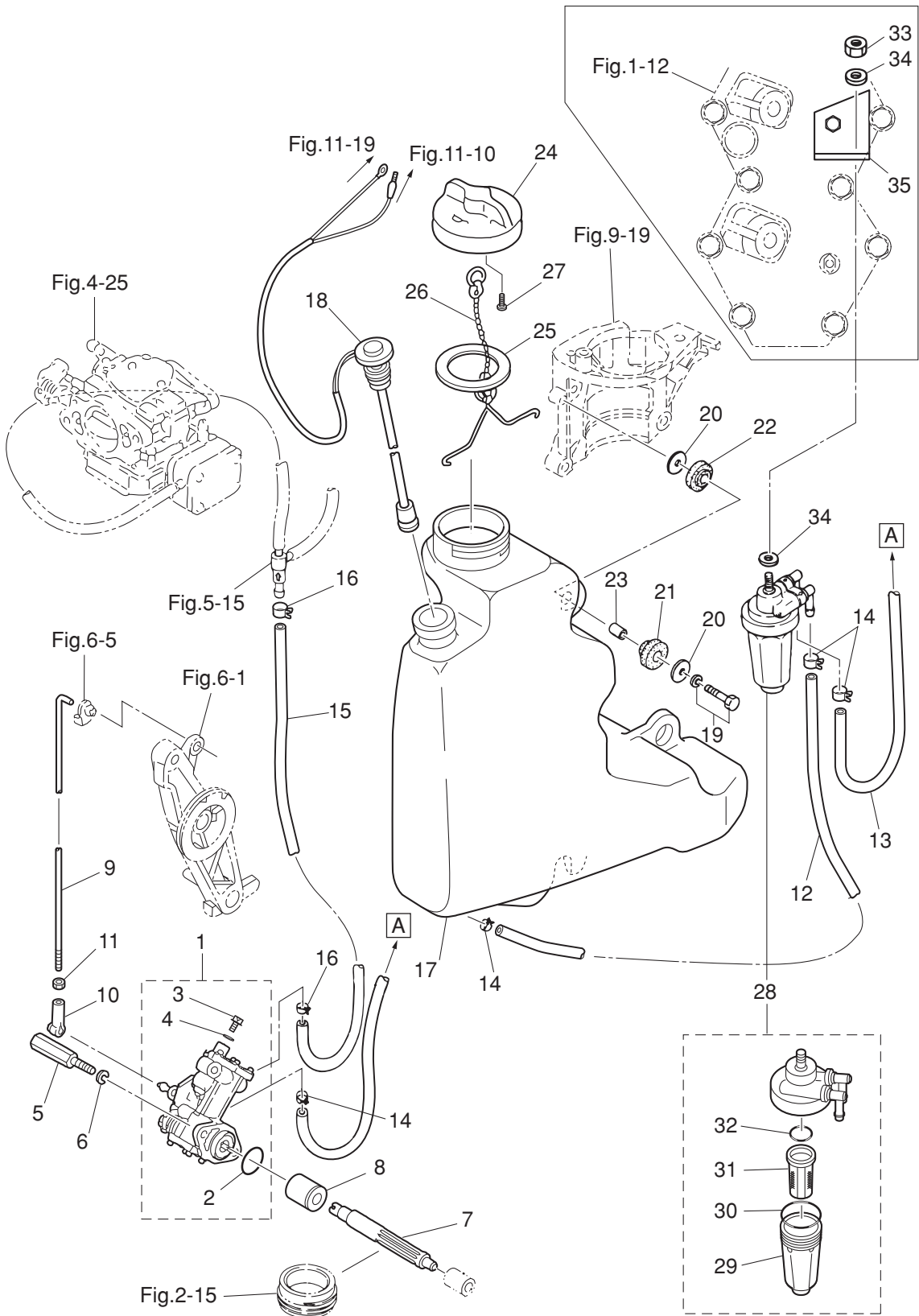


Ref.No. 見出番号	Part No. 部品番号	Description 部 品 名	Q'ty/個数			Remarks 備 考
			M40D2	M50D2	MW50D2	
11-1	3B7-76065-5	RECTIFIER COMPLETE レクチファイヤコンプリート	1	1	1	for EF/EP Type
11-2	921503-7625	SCREW スクリュ	2	2	2	for EF/EP Type
11-3	361-76050-0	CHOKE SOLENOID チョークソレノイド	1	1	1	for EP Type
11-4	361-76073-0	* PLUNGER * プランジヤ チョークソレノイド	1	1	1	
11-5	921503-6408	SCREW スクリュ	3	3	3	for EP Type
11-6	3C8-76055-1	CHOKE SOLENOID BRACKET チョークソレノイドブラケット	1	1	1	for EP Type
11-7	910103-6616	BOLT ボルト	2	2	2	for EP Type
11-8	3C8-76057-0	CHOKE SOLENOID HOOK チョークソレノイドフック	1	1	1	for EP Type
11-9	951403-0312	SPRING PIN 3-12 スプリングピン 3-12	1	1	1	
11-10	3C8-76110-0	CORD ASSY コードアッシ A	1	1	1	for EF/EP Type
11-11	353-76062-1	FUSE WIRE ASSY L=900 20A ヒューズワイヤアッシ L=900 20A	1	1	1	for EF/EP Type
11-12	3C8-72580-0	PTT SOLENOID SWITCH (A) PTTソレノイドスイッチ (A)	1	1	1	UP for PTT Model
11-12a	930103-0600	* NUT * ナット	3	3	3	
11-12b	941303-0600	* SPRING WASHER * スプリングワッシャ	3	3	3	
11-13	3C8-72581-0	PTT SOLENOID SWITCH (B) PTTソレノイドスイッチ (B)	1	1	1	DN for PTT Model
11-14	3C8-72582-0	SOLENOID SWITCH CORD (A) L=80 ソレノイドスイッチコード (A) L=80	1	1	1	for PTT Model
11-15	3C8-72583-1	SOLENOID SWITCH CORD (B) L=150 ソレノイドスイッチコード (B) L=150	1	1	1	for PTT Model
11-16	3C8-72588-0	SOLENOID SWITCH CORD (C) L=900 ソレノイドスイッチコード (C) L=900	1	1	1	for PTT Model
11-17	3C8-72589-0	SOLENOID SWITCH CORD (C) L=1100 ソレノイドスイッチコード (C) L=1100	1	1	1	for PTT Model
11-18	3A3-76145-0	TERMINAL CAP 8-13-28 ターミナルキャップ スタータ	4	4	4	for PTT Model
11-19	910403-0612	BOLT ボルト	2	2	2	for EF/EP Type
11-20	3C8-76119-0	CORD ASSY コードアッシ C	1	1		for PTT Model
11-21	1 3C8-76172-1	OVERHEAT SENSOR ASSY オーバーヒートセンサアッシ	1	1	1	OPT
11-22	353-66024-0	STOPPER ストップ ドライブシャフトハウジング	1	1	1	OPT
11-23	910103-0620	BOLT ボルト	1	1	1	OPT
11-24	941303-0600	SPRING WASHER スプリングワッシャ	1	1	1	OPT
11-25	3C8-76171-0	OVERHEAT BUZZER オーバーヒートブザー	1	1	1	OPT

Fig. 12

OIL PUMP (AUTO MIXING MODEL)

オイルポンプ (オートミキシングモデル)

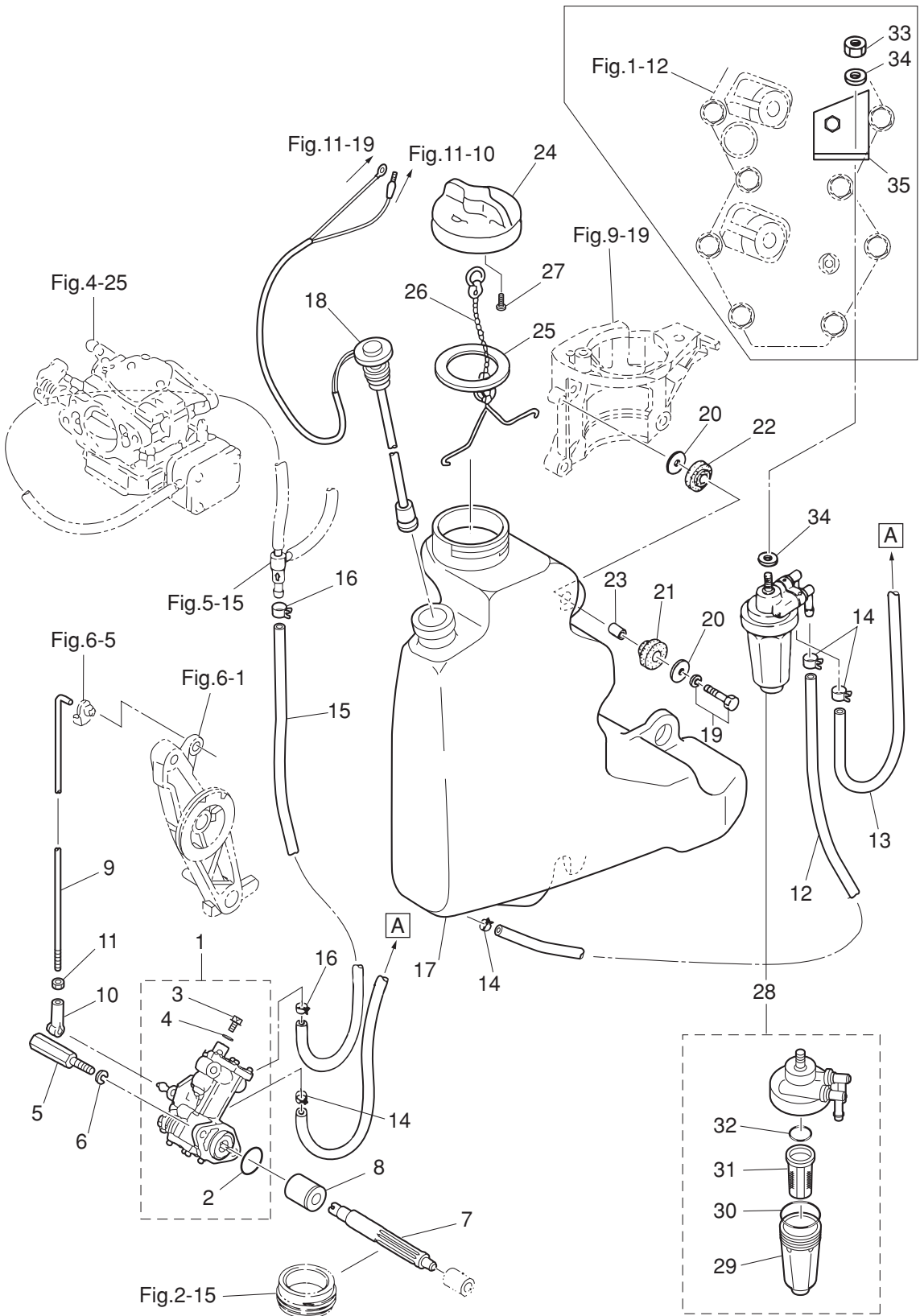


Ref.No. 見出番号	Part No. 部品番号	Description 部 品 名	Q'ty/個数			Remarks 備 考
			M40D2	M50D2	MW50D2	
12-1	3C8-09000-1	OIL PUMP ASSY オイルポンプアッソ	1	1		
12-2	3B7-09002-0	* O-RING 1.6-19.2 * オリグ 1.6-19.2	1	1		
12-3	3B7-09004-0	* AIR VENT BOLT * エアベントボルト	1	1		
12-4	3B7-09006-0	* WASHER * ワッシャ	1	1		
12-5	3C8-09050-1	OIL PUMP BOLT オイルポンプボルト	2	2		
12-6	941303-0600	SPRING WASHER スプリングワッシャ	2	2		
12-7	3C8-09065-0	OIL PUMP DRIVEN GEAR オイルポンプドライブギヤ	1	1		
12-8	3C8-09069-0	BUSHING 9-20-20.8 ブッシング 9-20-20.8	1	1		
12-9	3C8-09053-1	OIL PUMP ROD オイルポンプロッド	1	1		
12-10	3B7-05243-0	BALL JOINT CONNECTOR ボールジョイントコネクタ	1	1		
12-11	930103-0500	NUT ナット	1	1		
12-12	99AA-6-0700	PIPE パイプ	1	1		Oil Tank-Oil Filter 99AA-6-1000
12-13	99AA-6-0400	PIPE パイプ	1	1		Oil Filter-Oil Pump 99AA-6-1000
12-14	3GT-35143-0	CLIP ϕ 9.4 クリップ	4	4		
12-15	99AA-4-0230	PIPE パイプ	1	1		Oil Pump-Check Valve 99AA-6-1000
12-16	3C7-09056-1	CLIP ϕ 8.5 クリップ ϕ 8.5	2	2		
12-17	3C8-71010-1	OIL TANK オイルタンク	1	1		
12-18	3C8-71020-1	OIL LEVEL SENSOR オイルレベルセンサ	1	1		
12-19	910103-6630	BOLT ボルト	3	3		
12-20	346-67115-0	WASHER 6.5-21-1 ワッシャ 6.5-21-1	6	6		
12-21	346-67113-0	MOUNT 8.5-14-2.5 マウント 8.5-14-2.5	3	3		
12-22	3B7-06920-0	RUBBER MOUNT 8.5-14-2.5 ラバーマウント 8.5-14-2.5	3	3		
12-23	346-67114-1	SPACER 6.2-9-15.7 スペーサ 6.2-9-15.7	3	3		
12-24	3C8-71015-0	OIL FILLER CAP オイルフィラキャップ	1	1		
12-25	3C8-71016-0	GASKET 36-52-2 ガスケット 36-52-2	1	1		
12-26	3C8-71017-0	CAP HOOK キャップフック タンク	1	1		
12-27	3C8-71018-0	OIL TANK CAP CHECK VALVE オイルタンクキャップチェックバルブ	1	1		
12-28	3C7-71030-0	OIL FILTER ASSY オイルフィルタアッソ	1	1		
12-29	3B7-02237-0	* CUP * カップ	1	1		

Fig. 12

OIL PUMP (AUTO MIXING MODEL)

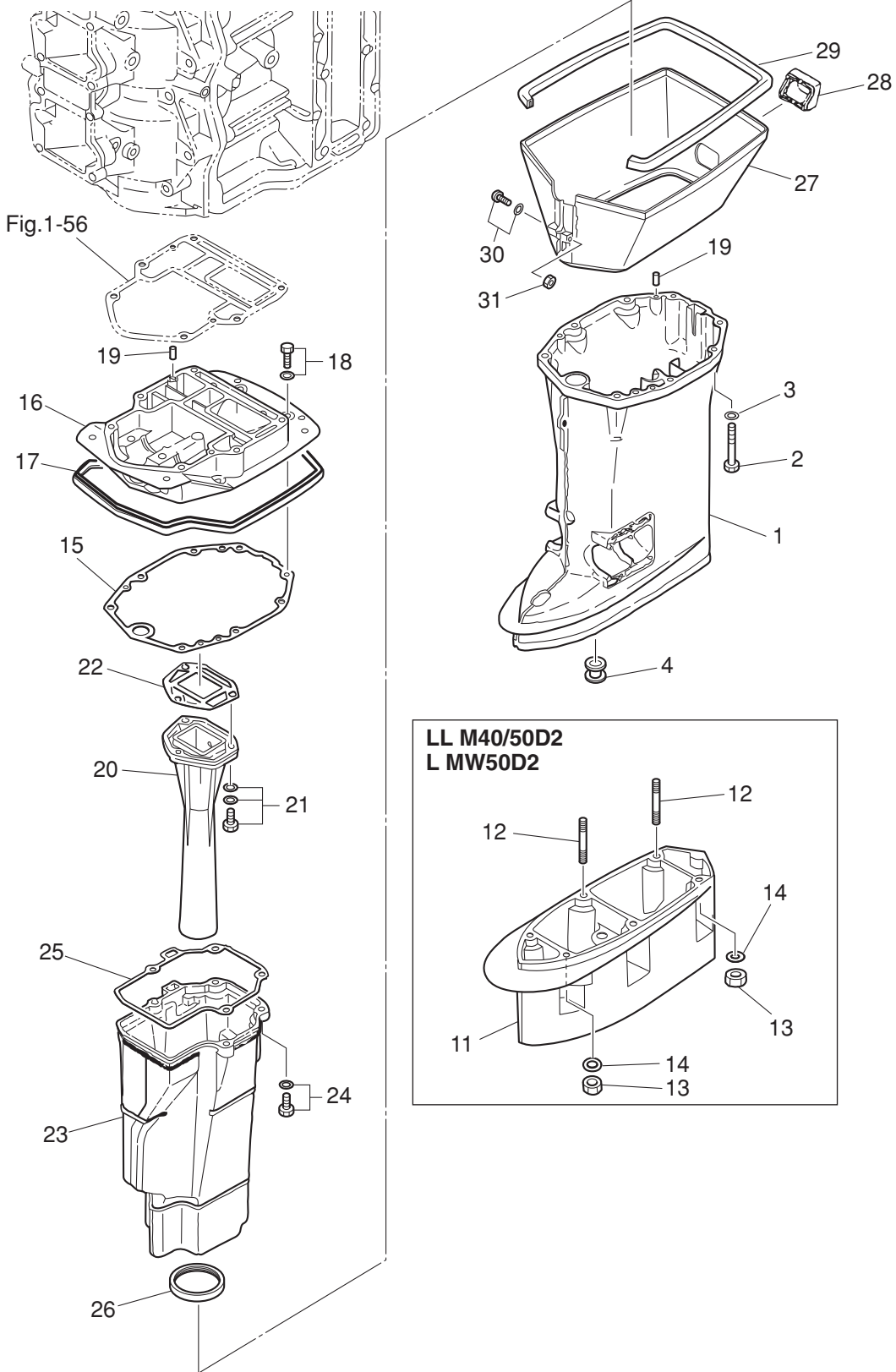
オイルポンプ (オートミキシングモデル)



Ref.No. 見出番号	Part No. 部品番号	Description 部 品 名	Q' ty/個数			Remarks 備 考
			M40D2	M50D2	MW50D2	
12-30	3B7-02235-0	* O-RING * Oリング A	1	1		
12-31	3C7-71033-0	* FILTER * フィルタ	1	1		
12-32	3B7-02236-0	* O-RING * Oリング B	1	1		
12-33	930103-0800	NUT ナット	1	1		
12-34	940103-0800	WASHER ワッシャ	2	2		
12-35	3E3-71035-0	OIL FILTER BRACKET オイルフィルタブラケット	1	1		

Fig. 13

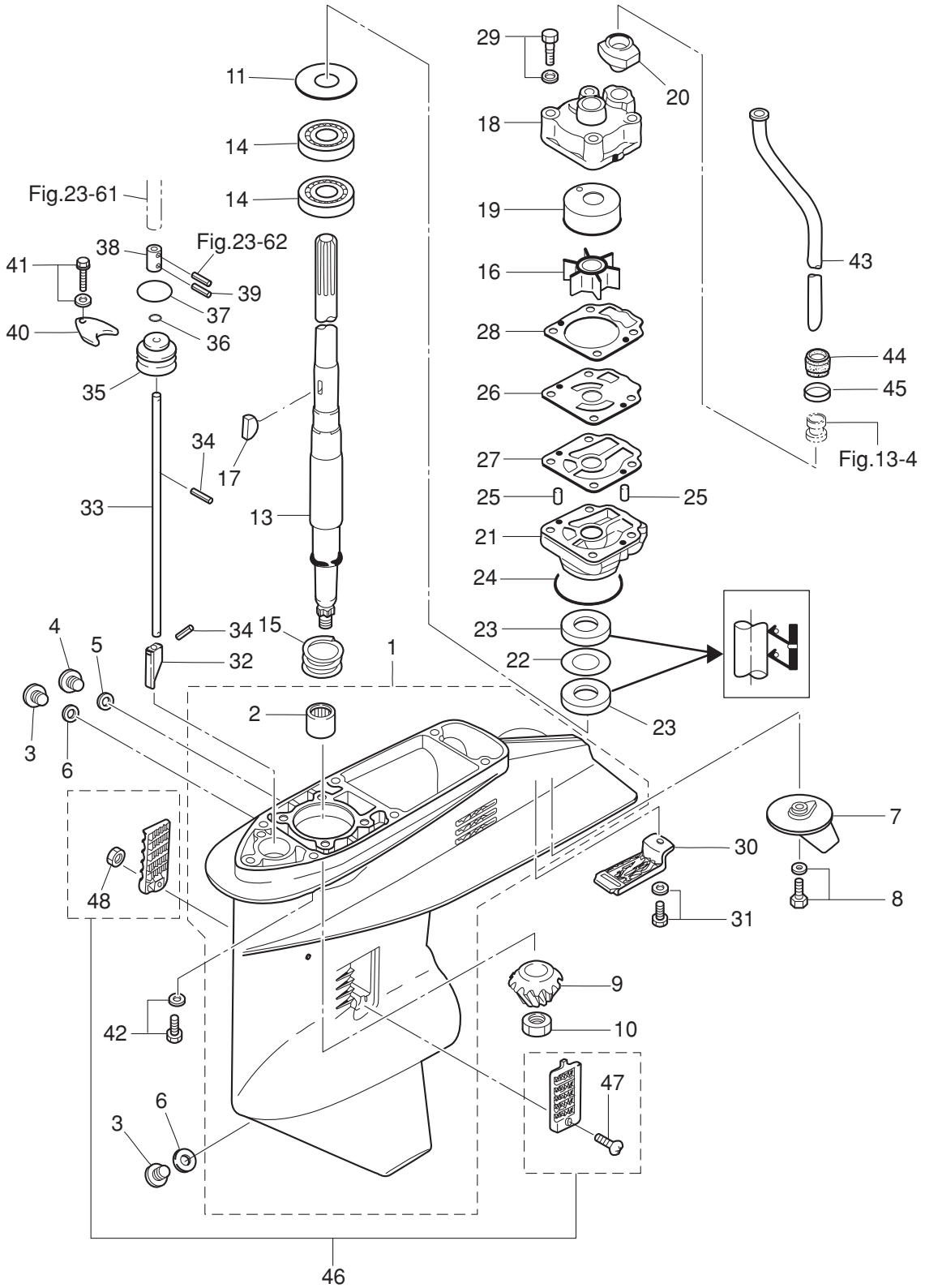
DRIVE SHAFT HOUSING
ドライブシャフトハウジング



Ref.No. 見出番号	Part No. 部品番号	Description 部 品 名	Q'ty/個数			Remarks 備 考
			M40D2	M50D2	MW50D2	
13-1	1	3C8Q61192-4 DRIVE SHAFT HOUSING (L) ドライブシャフトハウジング (L)	1	1		for Transom "L"&"LL"
13-1	2	3C8Q61191-3 DRIVE SHAFT HOUSING (S) ドライブシャフトハウジング (S)	1	1	1	M40/50D2 for Transom "S" MW50D2 for Transom "L"
13-2		3MC-61017-0 BOLT ボルト	6	6	6	
13-3		9401E3-0800 WASHER ワッシャ	6	6	6	
13-4		346-65204-0 WATER PIPE AUXILIARY MOUNT ウォーターパイプオウキシリアリマウント	1	1	1	Water Pipe Locking Rubber
13-11	1	3C8Q61120-0 EXTENSION HOUSING (LL) エクステンションハウジング (LL)	1			for Transom "LL"
13-11	2	3S7Q61110-0 EXTENSION HOUSING エクステンションハウジング			1	for Transom "L"
13-12	1	346-61111-1 STUD スタッド	6			for Transom "LL"
13-12	2	9153E3-0825 STUD スタッド			6	for Transom "L"
13-13		930103-0800 NUT ナット	6		6	
13-14	1	9401E3-0800 WASHER ワッシャ	6			for Transom "LL"
13-14	2	9402E3-0800 WASHER ワッシャ			6	for Transom "L"
13-15		3C8-61012-2 DRIVE SHAFT HOUSING GASKET ドライブシャフトハウジングガスケット	1	1	1	
13-16		3C8Q01301-0 ENGINE BASEMENT エンジンベース	1	1	1	
13-17		3C8-67116-0 ENGINE BASEMENT SEAL L=805 エンジンベースシール L=805	1	1	1	
13-18		910103-5625 BOLT ボルト	4	4	4	
13-19		345-01111-0 DOWEL PIN 6-12 ダウエルピン 6-12	4	4	4	
13-20		3C8-02311-1 EXHAUST PIPE エキゾーストパイプ	1	1	1	
13-21		3C8-02319-0 BOLT 8-30 ボルト 8-30	3	3	3	
13-22		3C8-02312-2 EXHAUST PIPE GASKET エキゾーストパイプガスケット	1	1	1	
13-23		3C8-61180-0 EXHAUST HOUSING エキゾーストハウジング	1	1	1	
13-24		3C8-61184-0 BOLT 8-30 ボルト 8-30	4	4	4	
13-25		3C8-61181-2 EXHAUST HOUSING GASKET エキゾーストハウジングガスケット	1	1	1	
13-26		3C8-61182-0 GROMMET グロメット エキゾーストハウジング	1	1	1	
13-27		3C8Q61210-1 APRON エプロン	1	1	1	
13-28		3C8-61212-0 GROMMET グロメット エプロン	1	1	1	
13-29		3C8-61213-1 SEAL シール ラバー エプロン	1	1	1	
13-30		9215E3-5540 SCREW スクリュー	1	1	1	
13-31		930403-0500 NYLON NUT 5-P0.8 ナイロンナット 5-P0.8	1	1	1	

Fig. 14

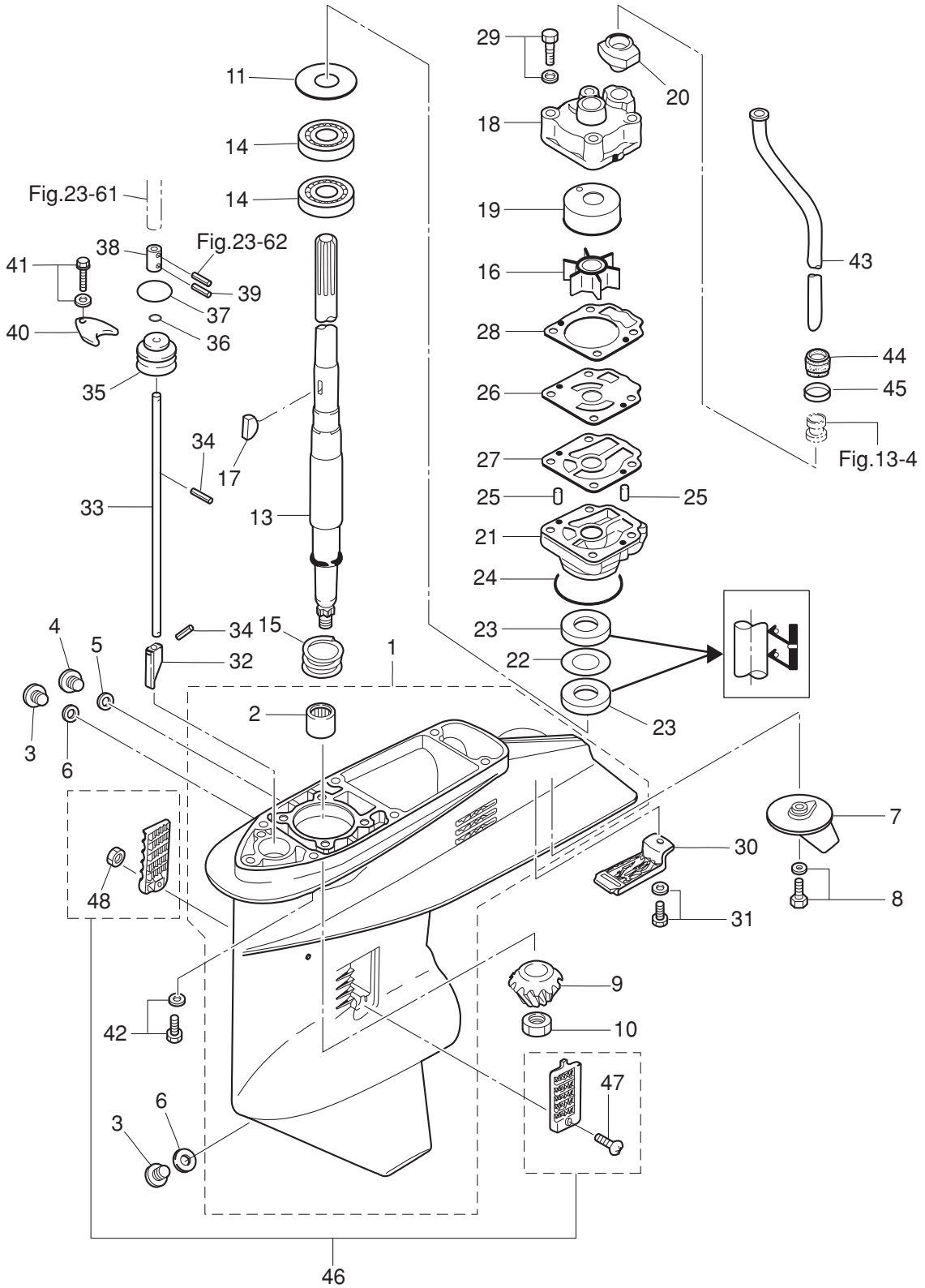
GEAR CASE (DRIVE SHAFT) M40/50D2
ギヤケース (ドライブシャフト) M40/50D2



Ref.No. 見出番号	Part No. 部品番号	Description 部 品 名	Q'ty/個数			Remarks 備 考
			M40D2	M50D2	MW50D2	
14-1	1	3C8Q60000-1	GEAR CASE ASSY ギヤケースアッソ	1	1	
14-2	1	345-60211-0	* ROLLER BEARING 22-30-30 * ローラベアリング 22-30-30	1	1	
14-3		332-60005-2	PLUG 8-8 プラグ 8-8	2	2	2
14-4		3B7-60015-1	PLUG M10P1.25 プラグ ウォータ	1	1	1
14-5		3B7-60016-1	GASKET 10.1-15-1 ガスケット 10.1-15-1	1	1	1
14-6		332-60006-0	GASKET 8.1-15-1 ガスケット 8.1-15-1	2	2	2
14-7		3C8-60217-1	TRIM TAB トリムタブ	1	1	
14-8		910103-5620	BOLT ボルト	1	1	
14-9	1	3C8-64020-2	BEVEL GEAR B ベベルギヤ B	1	1	
14-10		3C8-64027-0	NUT ナット ベベルギヤ B	1	1	
14-11	1	345-64081-0	SHIM 41-51.5-0.1 シム 41-51.5-0.1	A	A	
14-11	2	345-64082-0	SHIM 41-51.5-0.15 シム 41-51.5-0.15	A	A	
14-11	3	345-64083-0	SHIM 41-51.5-0.3 シム 41-51.5-0.3	A	A	
14-11	4	345-64084-0	SHIM 41-51.5-0.5 シム 41-51.5-0.5	A	A	
14-13	1	3C8-64301-0	DRIVE SHAFT (S) ドライブシャフト (S)	1	1	for Transom "S"
14-13	2	3C8-64302-0	DRIVE SHAFT (L) ドライブシャフト (L)	1	1	for Transom "L"
14-13	4	3C8-64304-0	DRIVE SHAFT (LL) ドライブシャフト (LL)	1		for Transom "LL"
14-14		3C8-60213-0	BALL BEARING 6304 ボールベアリング 6304	2	2	
14-15		3C8-64327-0	DRIVE SHAFT SPRING ドライブシャフトスプリング	1	1	
14-16		3C8-65021-2	WATER PUMP IMPELLER ウォータポンプインペラ	1	1	
14-17		332-65022-0	KEY 20-4.6-2 キー ホンポンインペラ	1	1	
14-18		3T5-65016-0	PUMP CASE (UPPER) ポンプケース (アッパ)	1	1	
14-19		3T5-65011-0	PUMP CASE LINER ポンプケースライナ	1	1	
14-20		3C8-65014-0	WATER PIPE SEAL (LOWER) ウォータパイプシール (ロワ)	1	1	
14-21		3C8-65017-1	PUMP CASE (LOWER) ポンプケース (ロワ)	1	1	
14-22		3C8-64084-0	SHIM 32.9-26-0.5 シム 32.9-26-0.5	1	1	
14-23		3C8-60223-0	OIL SEAL 17-33-6 オイルシール 17-33-6	2	2	
14-24		345-65015-0	O-RING 3.2-47 オリング 3.2-47	1	1	
14-25		334-65012-0	DOWEL PIN 4-10 ダウエルピン 4-10	2	2	

Fig. 14

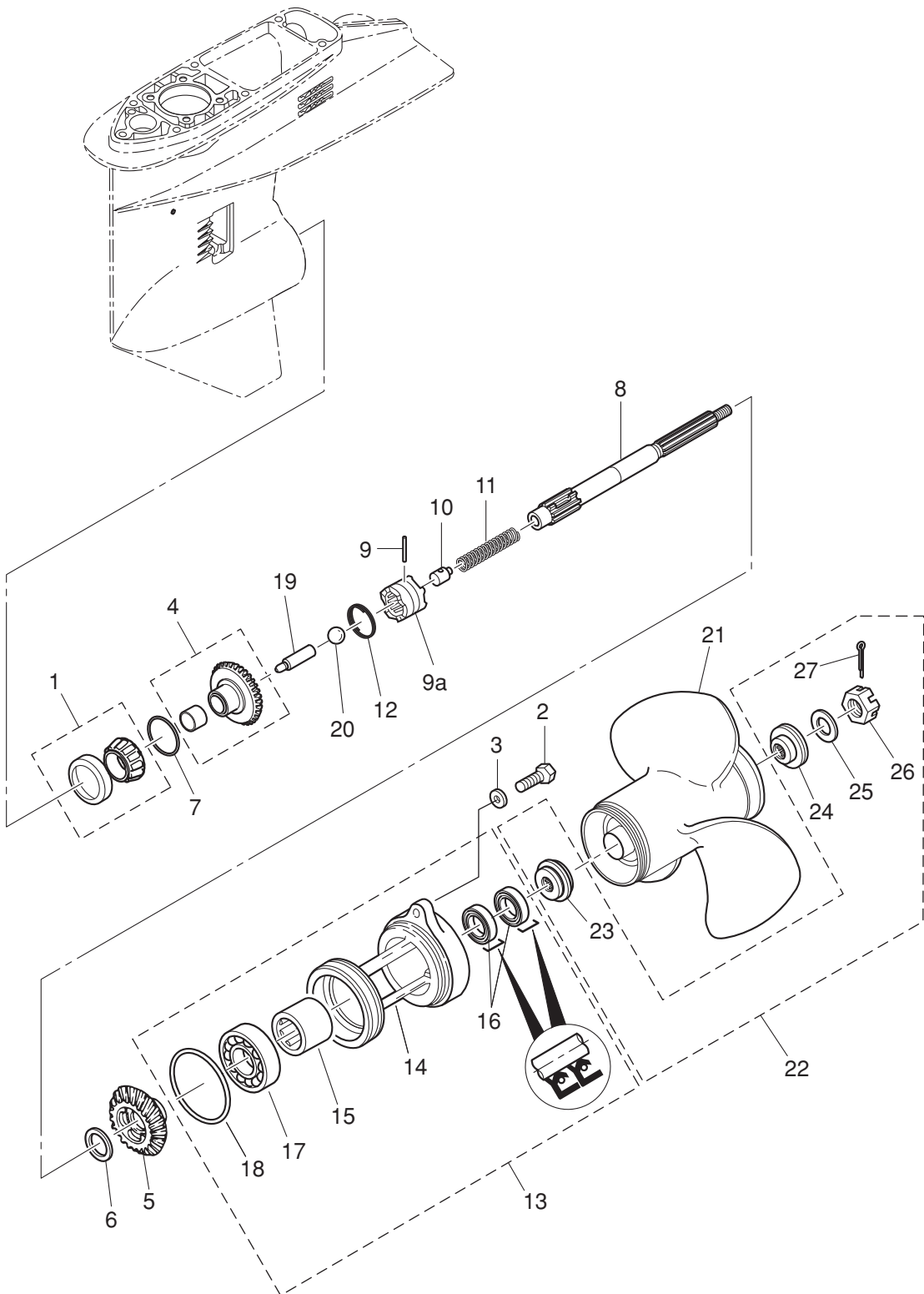
GEAR CASE (DRIVE SHAFT) M40/50D2
ギヤケース (ドライブシャフト) M40/50D2



Ref.No. 見出番号	Part No. 部品番号	Description 部 品 名	Q' ty/個数			Remarks 備 考
			M40D2	M50D2	MW50D2	
14-26	3C8-65025-0	WATER PUMP GUIDE PLATE ウォーターポンプガイドプレート	1	1		
14-27	3C8-65029-2	GUIDE PLATE GASKET ガイドプレートガスケット	1	1		
14-28	3T5-65018-2	PUMP CASE GASKET ポンプケースガスケット	1	1		
14-29	9101E3-5855	BOLT ボルト	4	4		
14-30	3C8-60204-0	SUB-WATER INLET STRAINER サブウォーターインレットストレーナ	1	1		
14-31	910103-5616	BOLT ボルト	1	1		
14-32	3C8-66011-0	CLUTCH CAM クラッチカム	1	1		
14-33	1 3C8-66012-0	CAM ROD (S) カムロッド (S)	1	1		for Transom "S"
14-33	2 3C8-66013-0	CAM ROD (L) カムロッド (L)	1	1		for Transom "L"
14-33	4 3C8-66015-0	CAM ROD (LL) カムロッド (LL)	1			for Transom "LL"
14-34	951407-0312	SPRING PIN 3-12 スプリングピン 3-12	2	2		
14-35	3C8-66031-1	CAM ROD BUSHING カムロッドブッシング	1	1		
14-36	332-66021-0	O-RING 2.4-5.8 オリング 2.4-5.8	1	1		
14-37	3C8-66032-0	O-RING 3.5-21.7 オリング 3.5-21.7	1	1		
14-38	3C8-66241-0	SHIFT ROD JOINT シフトロッドジョイント	1	1		
14-39	951403-0312	SPRING PIN 3-12 スプリングピン 3-12	1	1	1	
14-40	353-66024-0	STOPPER ストッパ [®] ドライブシャフトハウジング	1	1	1	
14-41	9101E3-5612	BOLT ボルト	1	1	1	
14-42	9101E3-5835	BOLT ボルト	6	6		
14-43	1 3C8-65100-0	WATER PIPE (S) ウォーターパイプ (S)	1	1	1	M40/50D2 for Transom "S" MW50D2 for Transom "L"
14-43	2 3C8-65110-0	WATER PIPE (L) ウォーターパイプ (L)	1	1		for Transom "L"
14-43	4 3C8-65130-0	WATER PIPE (LL) ウォーターパイプ (LL)	1			for Transom "LL"
14-44	345-65206-0	WATER PIPE SEAL (UPPER) ウォーターパイプシール (アッパ)	1	1	1	
14-45	345-65205-0	COLLAR 18-20-4.5 カラー 18-20-4.5	1	1	1	
14-46	3C8-60205-1	WATER STRAINER SET ウォーターストレーナセット	1	1		Screw Nylon Nut
14-47	921503-0438	* SCREW * スクリュー	1	1	1	
14-48	930403-0400	* NYLON NUT 4-P0.7 * ナイロンナット 4-P0.7	1	1	1	

Fig. 15

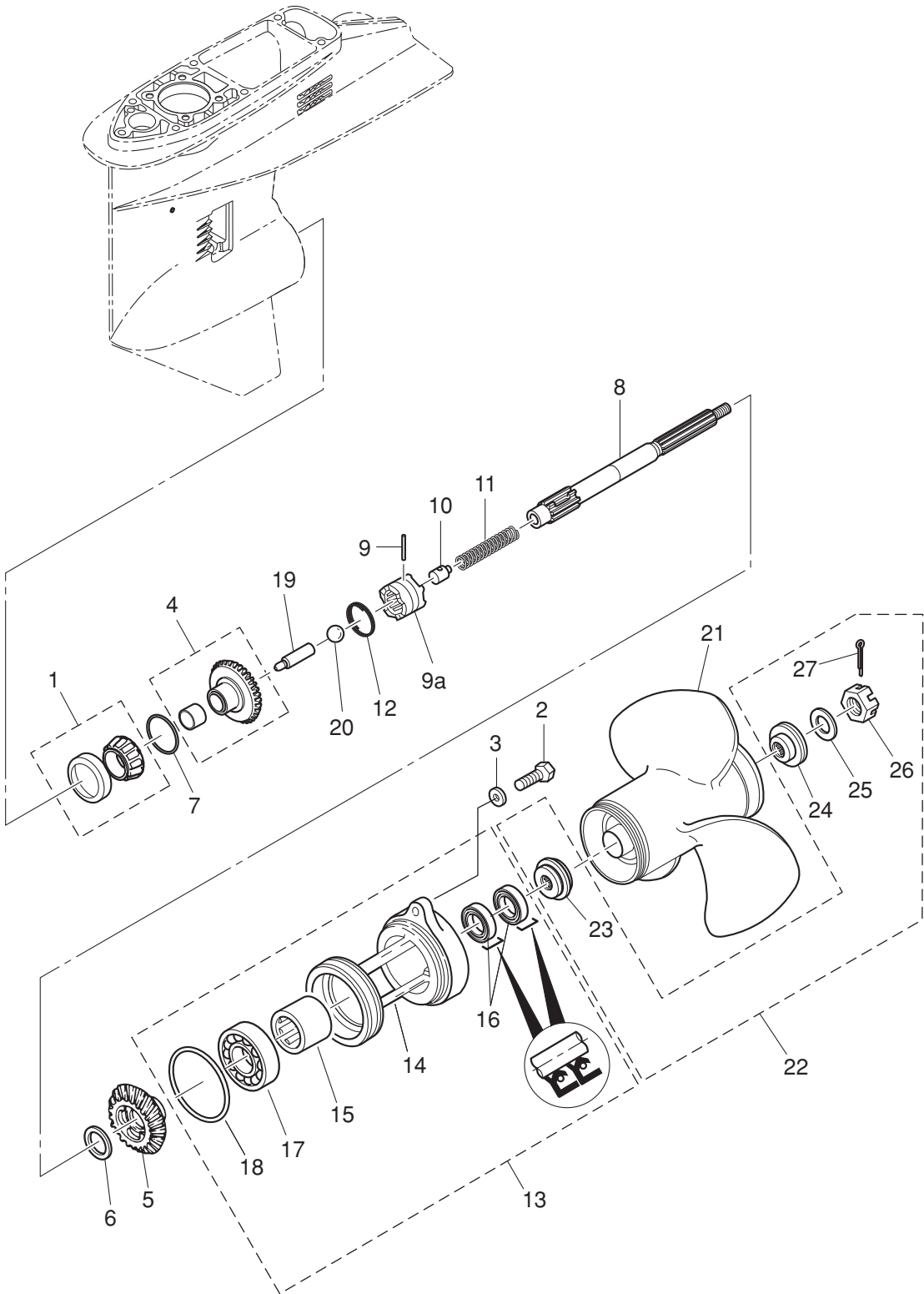
GEAR CASE (PROPELLER SHAFT) M40/50D2
ギヤケース (プロペラシャフト) M40/50D2



Ref.No. 見出番号	Part No. 部品番号	Description 部 品 名	Q'ty/個数			Remarks 備 考
			M40D2	M50D2	MW50D2	
15-1	345-60215-0	TAPERED ROLLER BEARING 32007 テーパ-ローラベアリング 32007	1	1		
15-2	3C8-60108-2	PRE-COATED BOLT 6-25 6-25 プレコートボルト 6-25	2	2		
15-3	9401E3-0600	WASHER ワッシャ	2	2		
15-4	1 3C8-64010-1	BEVEL GEAR ASSY (A) ベベルギヤアッシー (A)	1	1		
15-5	1 3C8-64030-0	BEVEL GEAR C ベベルギヤ C	1	1		
15-6	345-64032-0	WASHER 22.1-28-3 ワッシャ 22.1-28-3	1	1		
15-7	1 353-64036-0	SHIM 36-44-0.3 シム 36-44-0.3	A	A	A	
15-7	2 353-64037-0	SHIM 36-44-0.15 シム 36-44-0.15	A	A	A	
15-7	3 353-64038-0	SHIM 36-44-0.1 シム 36-44-0.1	A	A	A	
15-8	3C8-64211-0	PROPELLER SHAFT プロペラシャフト	1	1		
15-9	3C8-64217-0	PIN ピン クラッチ	1	1		
15-9a	3C8-64215-2	CLUTCH クラッチ	1	1		
15-10	3C8-64222-0	SPRING RETAINER スプリングリテーナ クラッチ	1	1		
15-11	3C8-64221-0	SPRING スプリング クラッチ	1	1		
15-12	3C8-64219-1	SNAP スナップ クラッチピン	1	1		
15-13	3C8Q60100-1	PROPELLER SHAFT HOUSING ASSY プロペラシャフトハウジングアッシー	1	1		
15-14	3C8Q60101-1	* PROPELLER SHAFT HOUSING * プロペラシャフトハウジング	1	1		
15-15	345-60211-0	* ROLLER BEARING 22-30-30 * ローラベアリング 22-30-30	1	1		
15-16	3F3-60223-0	* OIL SEAL 22-37-8 * オイルシール 22-37-8	2	2		
15-17	9601-0-6007	* BALL BEARING 6007 * ボールベアリング 6007	1	1	1	
15-18	345-60103-0	* O-RING 3.5-69.4 * オリング 3.5-69.4	1	1		
15-19	3C8-64223-1	PUSH ROD プッシュロッド クラッチ	1	1		
15-20	965002-0803	BALL 3/8 ボール スチール 3/8	1	1	1	
15-21	1 3C8B64518-1	PROPELLER ASSY (9") プロペラアッシー (9")	1	1		OPT 3 x 311 x 299
15-21	2 3T5B64523-0	PROPELLER ASSY (11") プロペラアッシー (11")	1	1		for M40D2 STD 3 x 290 x 279
15-21	3 3T5B64525-0	PROPELLER ASSY (12") プロペラアッシー (12")	1	1		for M50D2 STD 3 x 283 x 305
15-21	4 3T5B64527-0	PROPELLER ASSY (13") プロペラアッシー (13")	1	1		OPT 3 x 277 x 330
15-21	5 3T5B64529-0	PROPELLER ASSY (14") プロペラアッシー (14")	1	1		OPT 3 x 279 x 356
15-21	6 3T5B64532-0	PROPELLER ASSY (15") プロペラアッシー (15")	1	1		OPT 3 x 278 x 381

Fig. 15

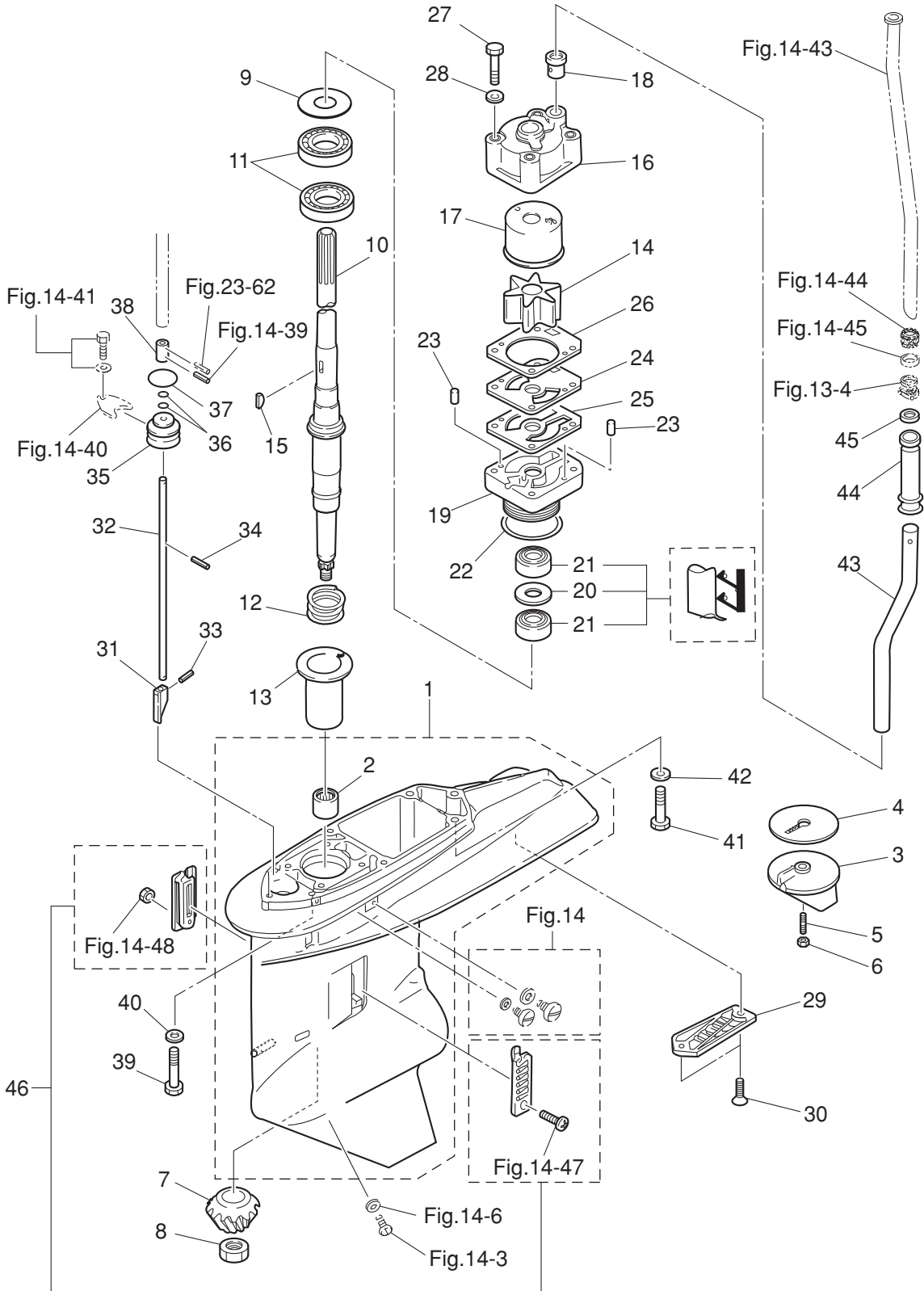
GEAR CASE (PROPELLER SHAFT) M40/50D2
ギヤケース (プロペラシャフト) M40/50D2



Ref.No. 見出番号	Part No. 部品番号	Description 部品名	Q' ty/個数			Remarks 備考
			M40D2	M50D2	MW50D2	
15-21	7 348B64108-1	PROPELLER ASSY (7") プロペラアッシー (7")	1	1		OPT 4 x 290 x 180
15-22	3TW-87326-0	PROPELLER HARDWARE KIT プロペラハードウェアキット	1	1		
15-23	3C8-64231-0	* THRUST HOLDER * スラストホルダ	1	1		
15-24	3TW-64232-0	* STOPPER * ストッパー	1	1		
15-25	3TW-64124-0	* WASHER 17-40-3 * ワッシャー 17-40-3	1	1		
15-26	353-64121-0	* PROPELLER NUT M16P1.5 * プロペラナット	1	1		
15-27	951503-0325	* SPLIT PIN 3-25 * スプリットピン 3-25	1	1		

Fig. 16

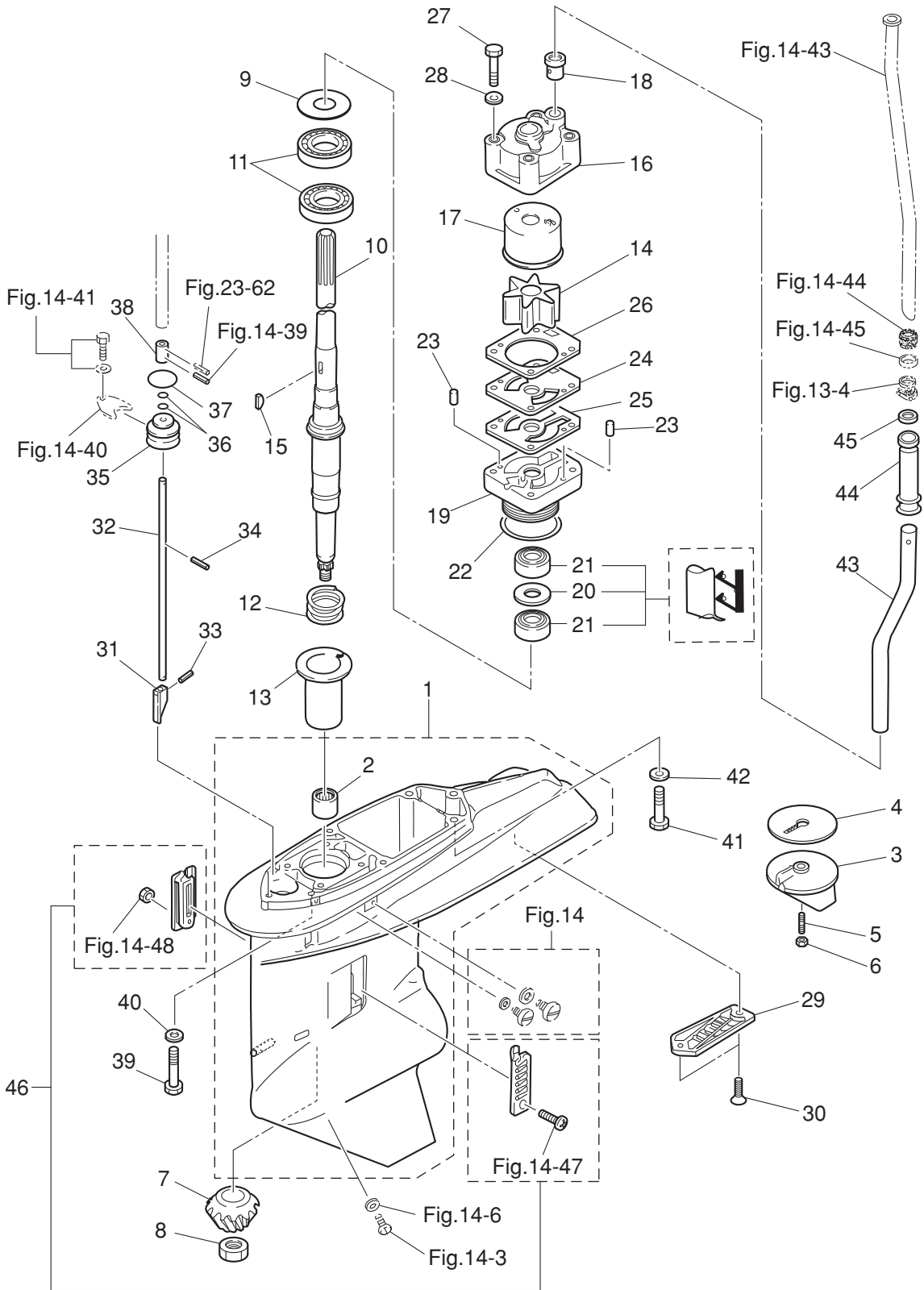
GEAR CASE (DRIVE SHAFT) MW50D2
ギヤケース (ドライブシャフト) MW50D2



Ref.No. 見出番号	Part No. 部品番号	Description 部 品 名	Q'ty/個数			Remarks 備 考
			M40D2	M50D2	MW50D2	
16-1	3S7Q60090-1	GEAR CASE ASSY ギヤケースアッシー (W/サブウォータパイプ)			1	Sub Water Pipe
16-2	353-60211-0	* ROLLER BEARING 25-33-30 * ローラベアリング 25-33-30			1	
16-3	3B7-60217-1	TRIM TAB トリムタブ			1	
16-4	3B7-60219-0	TRIM TAB GASKET トリムタブガスケット			1	
16-5	915303-0825	STUD スタッド			1	
16-6	930403-0800	NYLON NUT 8-P1.25 ナイロンナット 8-P1.25			1	
16-7	3F3-64020-0	BEVEL GEAR B ベベルギヤ B			1	
16-8	353-64027-0	NUT ナット ベベルギヤ B			1	
16-9	1 353-64081-0	SHIM 44-50.5-0.1 シム 44-50.5-0.1			A	
16-9	2 353-64082-0	SHIM 44-50.5-0.15 シム 44-50.5-0.15			A	
16-9	3 353-64083-0	SHIM 44-50.5-0.3 シム 44-50.5-0.3			A	
16-10	3S7-64302-0	DRIVE SHAFT (L) ドライブシャフト (L)			1	for Transom "L"
16-11	3S7-60213-0	BALL BEARING 6205R ボールベアリング 6205R			2	
16-12	353-64327-0	DRIVE SHAFT SPRING ドライブシャフトスプリング			1	
16-13	3A3-64328-0	DRIVE SHAFT SPRING GUIDE ドライブシャフトスプリングガイド			1	
16-14	3B7-65021-2	WATER PUMP IMPELLER ウォータポンプインペラ			1	
16-15	3B7-65022-1	KEY 28-5.7-4 キー ホンブインペラ			1	Water Pump Impeller
16-16	3B7-65016-0	PUMP CASE SUB-ASSY (UPPER) ポンプケースサブアッシー (アッパ)			1	
16-17	3B7-65238-0	PUMP CASE LINER ポンプケースライナ クロムメッキ			1	Chrome Plated
16-18	3B7-65014-0	WATER PIPE SEAL (LOWER) ウォータパイプシール (ロワ)			1	
16-19	3F3-65017-1	PUMP CASE (LOWER) ポンプケース (ロワ)			1	
16-20	3F3-64084-0	SHIM 36.9-30-0.5 シム 36.9-30-0.5			1	
16-21	3F3-60223-0	OIL SEAL 22-37-8 オイルシール 22-37-8			2	
16-22	345-65015-0	O-RING 3.2-47 オリング 3.2-47			1	
16-23	334-65012-0	DOWEL PIN 4-10 ダウエルピン 4-10			2	
16-24	3F3-65239-2	WATER PUMP GUIDE PLATE ウォータポンプガイドプレート クロムメッキ			1	Chrome Plated
16-25	3B7-65029-0	GUIDE PLATE GASKET ガイドプレートガスケット			1	
16-26	3B7-65018-0	PUMP CASE GASKET ポンプケースガスケット			1	
16-27	9161E3-0880	BOLT ボルト			4	

Fig. 16

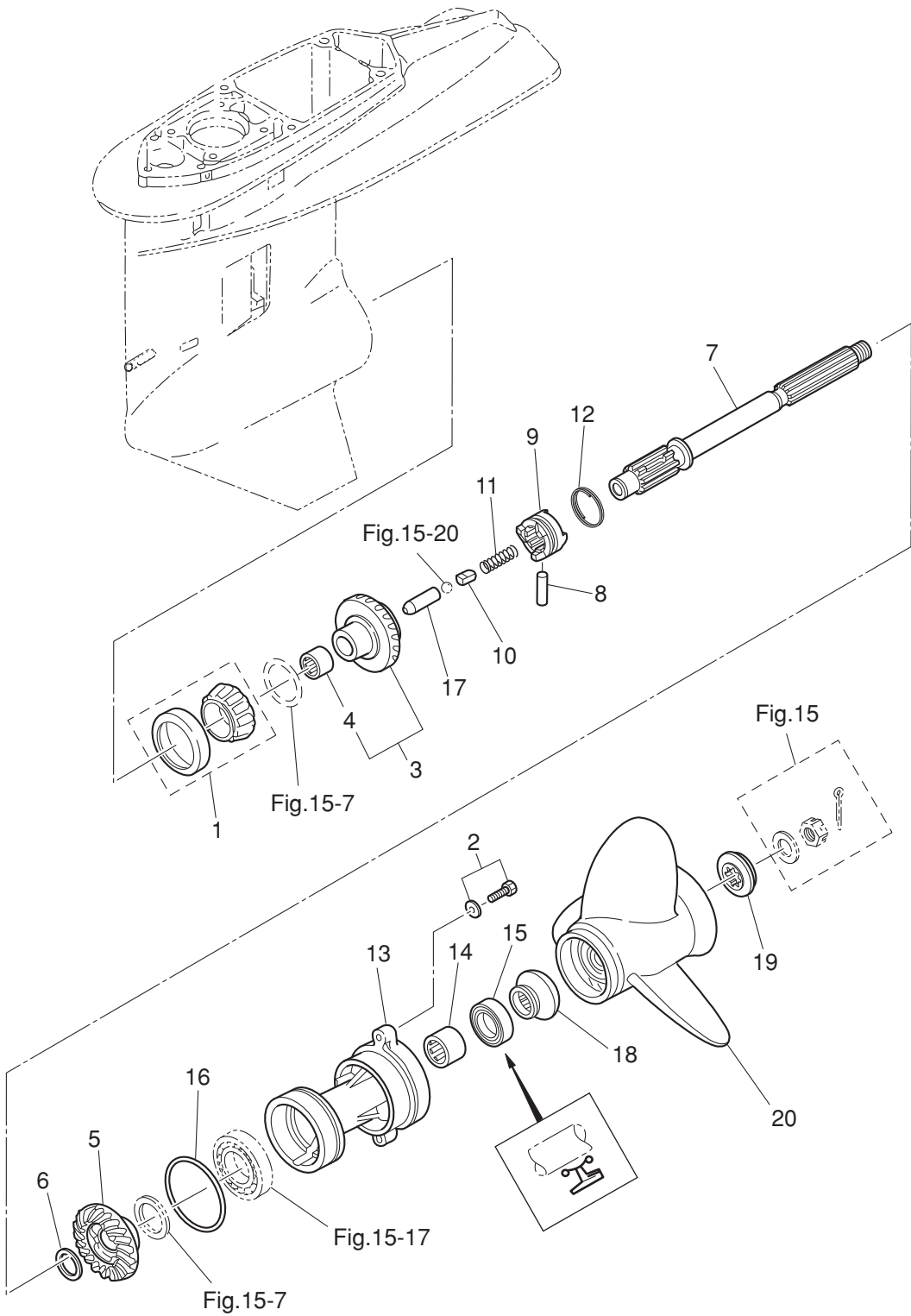
GEAR CASE (DRIVE SHAFT) MW50D2
ギヤケース (ドライブシャフト) MW50D2



Ref.No. 見出番号	Part No. 部品番号	Description 部品名	Q'ty/個数			Remarks 備考
			M40D2	M50D2	MW50D2	
16-28	940103-0800	WASHER ワッシャ			4	
16-29	3F3-60204-0	SUB-WATER INLET STRAINER サブウォーターインレットストレーナ			1	
16-30	921503-0608	SCREW スクリュ			2	
16-31	3S7-66011-0	CLUTCH CAM クラッチカム			1	
16-32	3S7-66013-0	CAM ROD (L) カムロッド (L)			1	for Transom "L"
16-33	951403-3514	SPRING PIN 3.5-14 スプリングピン 3.5-14			1	
16-34	951403-3510	SPRING PIN 3.5-10 スプリングピン 3.5-10			1	
16-35	3B7-66031-1	CAM ROD BUSHING カムロッドブッシング			1	
16-36	345-66021-0	O-RING 1.9-6.8 オリング 1.9-6.8			2	
16-37	3B7-66023-0	O-RING 3.5-27.7 オリング 3.5-27.7			1	
16-38	3S7-66241-0	SHIFT ROD JOINT シフトロッドジョイント			1	
16-39	3T1-60001-1	BOLT 8-35 ボルト 8-35			4	
16-40	9402E3-0800	WASHER ワッシャ			4	
16-41	3B7-60001-5	BOLT 10-40 ボルト 10-40			2	
16-42	9402E3-1000	WASHER ワッシャ			2	
16-43	3S7-60252-0	EXTENSION PIPE エクステンションパイプ			1	
16-44	3S7-60251-0	JOINT HOSE ジョイントホース			1	
16-45	345-65205-0	COLLAR 18-20-4.5 カラ 18-20-4.5			1	
16-46	3B7-60205-0	WATER STRAINER SET ウォーターストレーナセット			1	Screw Nylon Nut

Fig. 17

GEAR CASE (PROPELLER SHAFT) MW50D2
ギヤケース (プロペラシャフト) MW50D2



Ref.No. 見出番号	Part No. 部品番号	Description 部 品 名	Q'ty/個数			Remarks 備 考
			M40D2	M50D2	MW50D2	
17-1	3F3-60215-0	TAPERED ROLLER BEARING 32007JR テーパ-ローラベアリング 32007JR			1	
17-2	3C7-60108-2	PRE-COATED BOLT 8-30 プレコートボルト 8-30			2	
17-3	3F3-64010-3	BEVEL GEAR ASSY (A) ベベルギヤアッシー (A)			1	
17-4	345-64011-0	* ROLLER BEARING 202720 * ローラベアリング 202720			1	
17-5	3F3-64030-0	BEVEL GEAR C ベベルギヤ C			1	
17-6	1 353-64032-0	WASHER t=3.0 ワッシャー t=3.0			A	
17-6	2 353-64034-0	WASHER t=2.75 ワッシャー t=2.75			A	
17-6	3 353-64035-0	WASHER t=2.5 ワッシャー t=2.5			A	
17-7	3A3-64211-0	PROPELLER SHAFT プロペラシャフト			1	
17-8	353-64218-1	PIN ピン クラッチ			1	
17-9	3F3-64215-0	CLUTCH クラッチ			1	
17-10	3A3-64222-0	SPRING RETAINER スプリングリテーナ クラッチ			1	
17-11	346-64221-0	SPRING スプリング クラッチ			1	
17-12	353-64219-2	SNAP スナップ クラッチピン			1	
17-13	3A3Q60101-0	PROPELLER SHAFT HOUSING プロペラシャフトハウジング			1	
17-14	353-60211-0	ROLLER BEARING 25-33-30 ローラベアリング 25-33-30			1	
17-15	353-60111-0	OIL SEAL 25-38-10 オイルシール 25-38-10			1	
17-16	353-60103-0	O-RING 3.5-74.6 オリング 3.5-74.6			1	
17-17	353-64223-1	PUSH ROD プッシュロッド クラッチ			1	
17-18	353-64231-0	THRUST HOLDER スラストホルダ A プロペラ			1	
17-19	353-64233-0	STOPPER ストッパ A プロペラ			1	
17-20	1 353B64101-0	PROPELLER ASSY (9") プロペラアッシー (9")			1	OPT 3 x 305 x 229
17-20	2 353B64102-0	PROPELLER ASSY (10") プロペラアッシー (10")			1	OPT 3 x 292 x 254
17-20	3 353B64103-0	PROPELLER ASSY (11") プロペラアッシー (11")			1	OPT 3 x 292 x 279
17-20	4 353B64104-0	PROPELLER ASSY (12") プロペラアッシー (12")			1	STD 3 x 295 x 305
17-20	5 353B64105-0	PROPELLER ASSY (13") プロペラアッシー (13")			1	OPT 3 x 292 x 330
17-20	6 353B64106-0	PROPELLER ASSY (14") プロペラアッシー (14")			1	OPT 3 x 289 x 355
17-20	7 353B64107-0	PROPELLER ASSY (15") プロペラアッシー (15")			1	OPT 3 x 280 x 381
17-20	8 353B64108-0	PROPELLER ASSY (16.5") プロペラアッシー (16.5")			1	OPT 3 x 273 x 417

Fig. 17

GEAR CASE (PROPELLER SHAFT) MW50D2
ギヤケース (プロペラシャフト) MW50D2

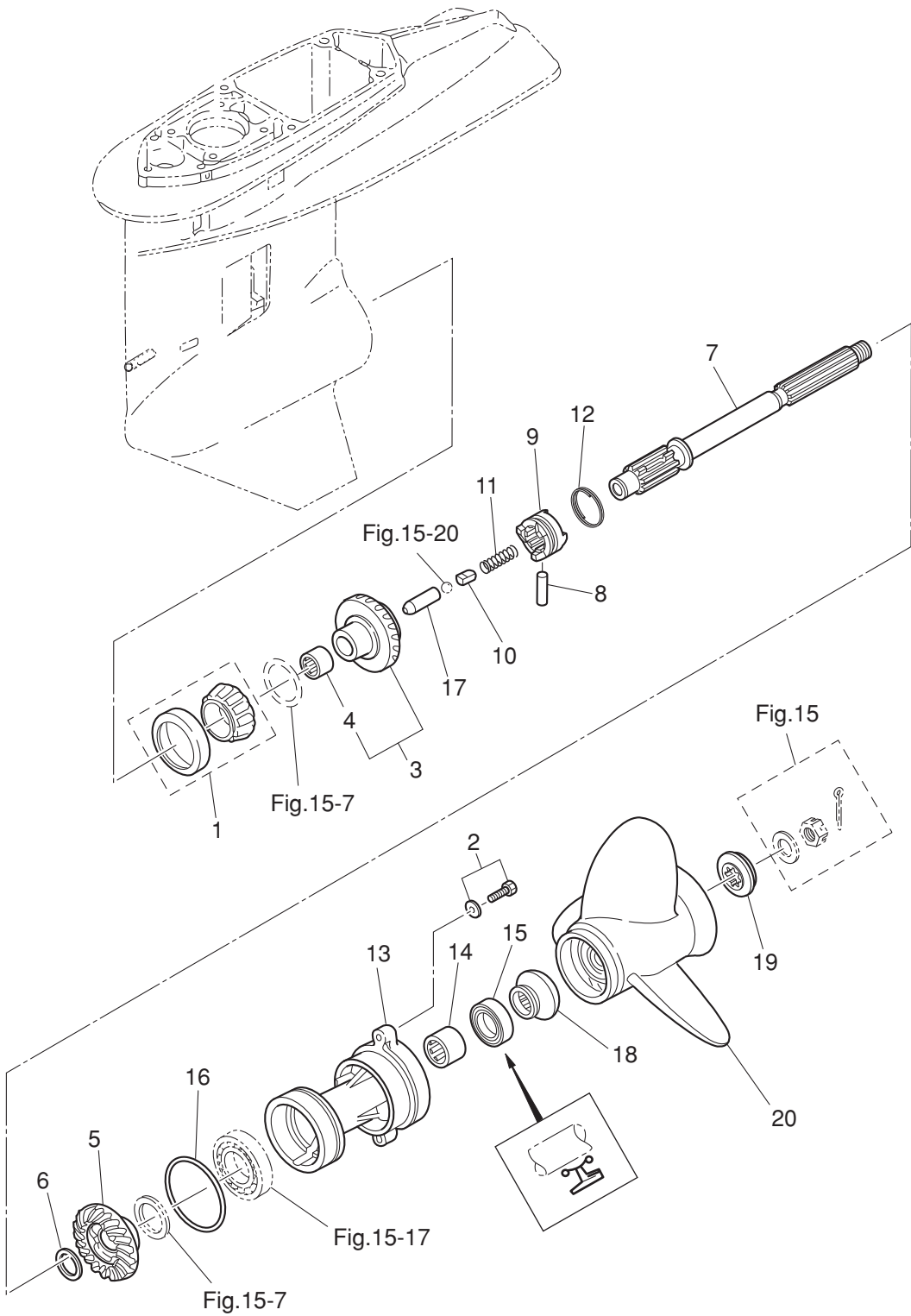
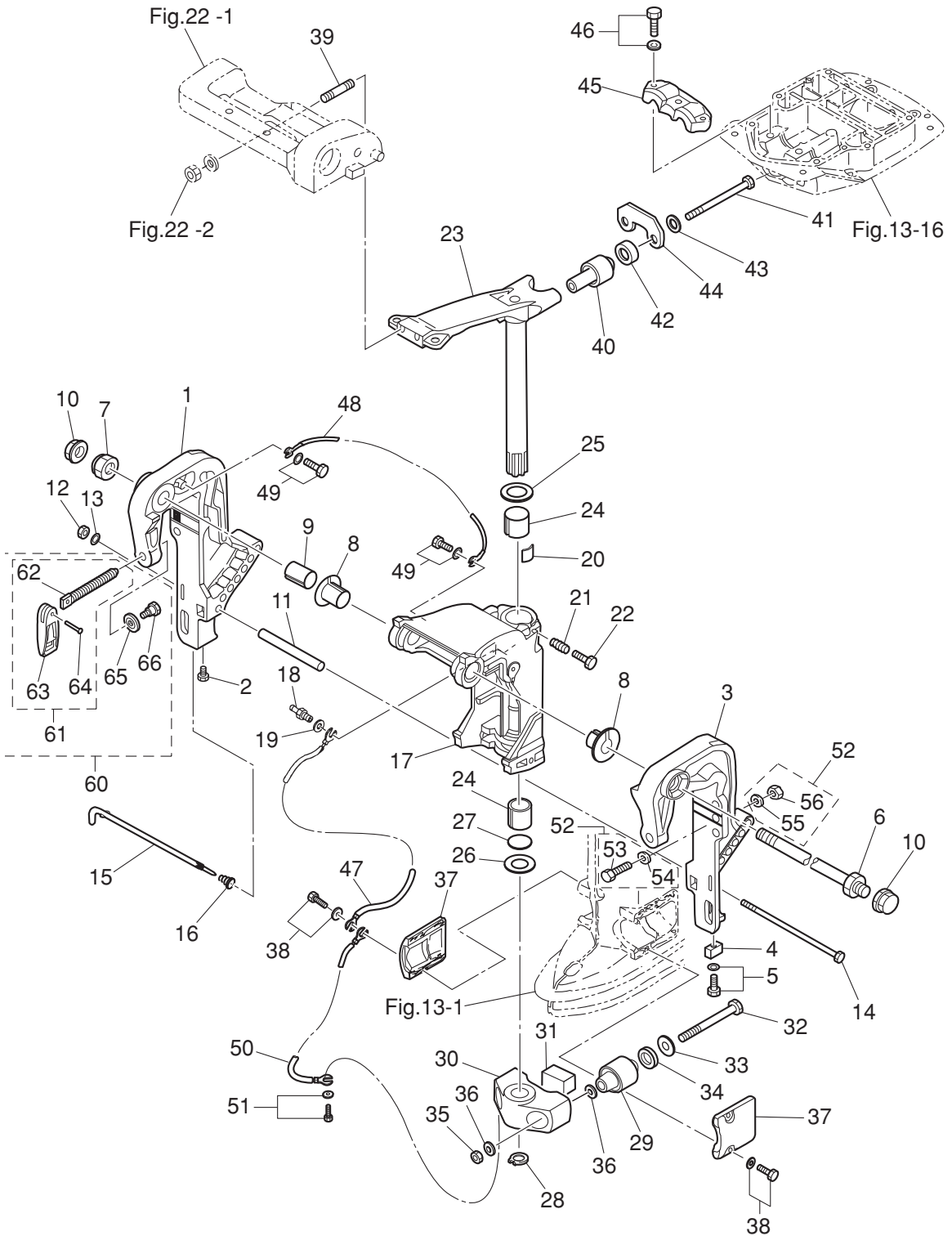


Fig. 18

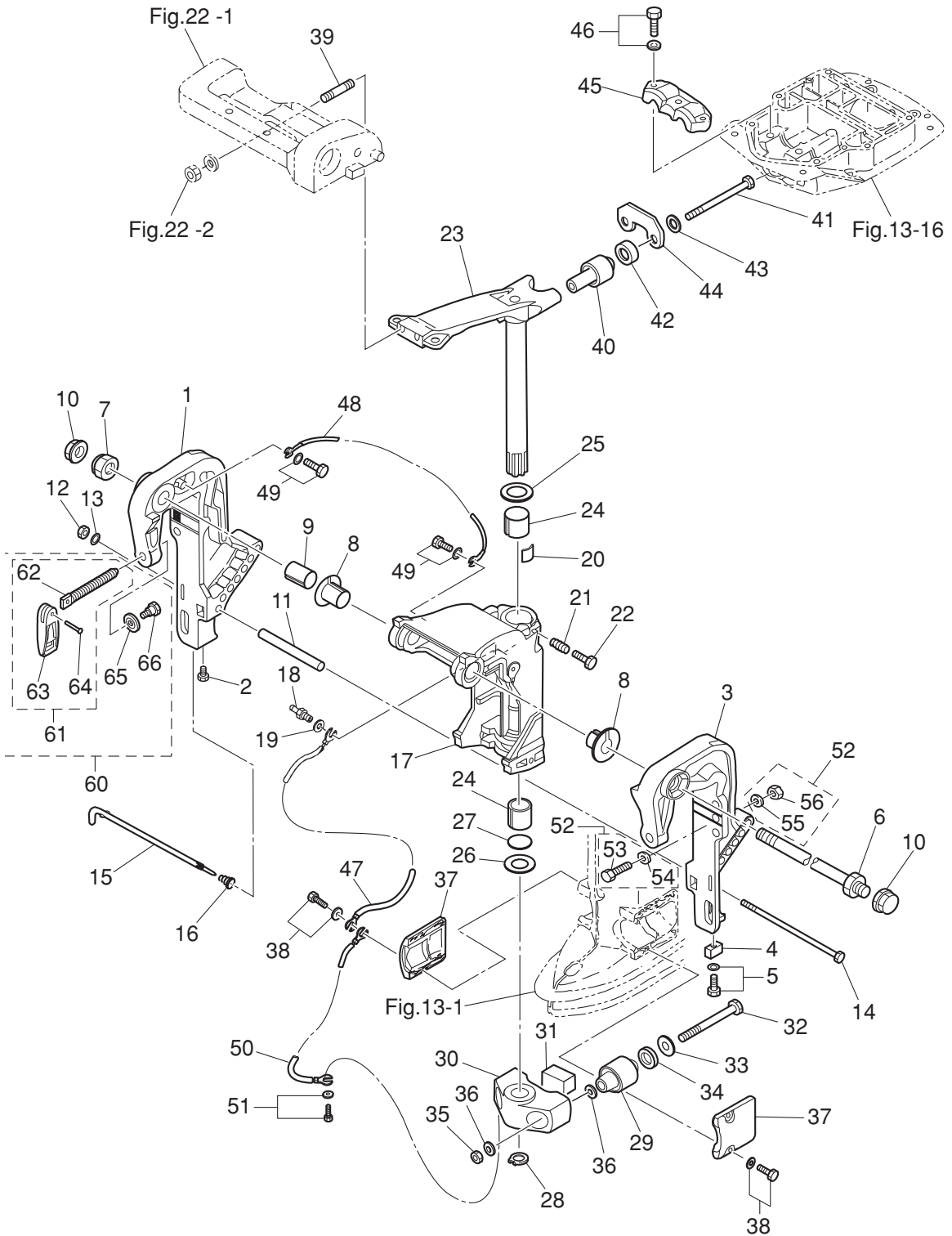
BRACKET (MANUAL TILT)
ブラケット (マニュアルチルト)



Ref.No. 見出番号	Part No. 部品番号	Description 部 品 名	Q'ty/個数			Remarks 備 考
			M40D2	M50D2	MW50D2	
18-1	3C8Q62112-1	CLAMP BRACKET (R) クランプブラケット (R)	1	1		Starboard Side
18-2	9101E3-0612	BOLT ボルト	1	1		
18-3	3C8Q62113-1	CLAMP BRACKET (L) クランプブラケット (L)	1	1		Port Side
18-4	3B7-60218-1	ANODE アノード	1	1		
18-5	910103-5630	BOLT ボルト	1	1		
18-6	3AC-62191-0	SWIVEL BRACKET SHAFT ASSY スイベルブラケットシャフトアッシー	1	1		Bracket Bolt
18-7	346-62124-1	NYLON NUT 7/8-14 ナイロンナット 7/8-14	1	1	1	
18-8	349-62126-0	BUSHING ブッシング	2	2		
18-9	3C8-62132-0	BUSHING 22-25-35.5 ブッシング 22-25-35.5	1	1		for MF/EF Type
18-10	346-62127-0	CAP NUT キャップナット ブラケットボルト	2	2		
18-11	3C8-62117-1	DISTANCE PIECE 9.4-13.8-116 ディスタンスピース	1	1		
18-12	930103-0800	NUT ナット	1	1		
18-13	9401E3-0800	WASHER ワッシャー	1	1		
18-14	3C8-62120-1	BOLT 8-170 ボルト 8-170	1	1		
18-15	3C8-62121-1	THRUST ROD スラストロッド	1	1		
18-16	345-62122-2	THRUST ROD SPRING スラストロッドスプリング	1	1		
18-17	3C8Q62310-3	SWIVEL BRACKET スイベルブラケット	1	1		
18-18	344-67177-1	GREASE FITTING グリスフィッティング	1	1		
18-19	940103-0600	WASHER ワッシャー	1	1		
18-20	345-62441-0	FRICITION PIECE フリクションピース	1	1	1	
18-21	346-62421-1	FRICITION SPRING フリクションスプリング	1	1	1	
18-22	9101E3-0830	BOLT ボルト	1	1	1	
18-23	3E3Q62010-0	STEERING SHAFT ASSY ステアリングシャフトアッシー	1	1		
18-24	345-62417-0	BUSHING 26-32 ブッシング 26-32	2	2		
18-25	3A0-62423-2	THRUST PLATE (UPPER) 27-50-1 スラストプレート (アッパ) 27-50-1	1	1		
18-26	346-62424-1	THRUST PLATE (LOWER) 26.5-46-1 スラストプレート (ロワ) 26.5-46-1	1	1		
18-27	3H8-62415-0	O-RING 3.5-25.7 Oリング 3.5-25.7	1	1		
18-28	945103-2500	C-RING d=25 Cリング d=25	1	1		
18-29	3C8-61302-1	RUBBER MOUNT (LOWER) ラバーマウント (ロワ)	2	2	2	

Fig. 18

BRACKET (MANUAL TILT)
ブラケット (マニュアルチルト)



Ref.No. 見出番号	Part No. 部品番号	Description 部 品 名	Q'ty/個数			Remarks 備 考
			M40D2	M50D2	MW50D2	
18-30	3C8Q61411-3	MOUNT BRACKET マウントブラケット	1	1		
18-31	3C8-61336-0	DAMPER (LOWER) ダンパ° (ロワ)	1	1	1	
18-32	3C8-61321-1	BOLT 12-114.5 ボルト ラバ-マウント (ロワ)	2	2	2	
18-33	353-61334-0	WASHER 13-34-3 ワッシャ 13-34-3	2	2	2	
18-34	3C7-61338-0	DAMPER 21-36-5 ダンパ° 21-36-5	2	2	2	
18-35	930403-1200	NYLON NUT 12-P1.75 ナイロンナット 12-P1.75	2	2	2	
18-36	9402E3-1200	WASHER ワッシャ	4	4	4	
18-37	3C8Q61342-0	MOUNT HOLDING PLATE (LOWER) マウントホルディングプレート (ロワ)	2	2	2	
18-38	9101E3-5620	BOLT ボルト	4	4	4	
18-39	3C8-62097-0	STUD 10-50 P1.25 スタッド 10-50 P1.25	2	2		
18-40	3E3-61301-2	RUBBER MOUNT (UPPER) ラバ-マウント (アッパ)	2	2	2	
18-41	353-61307-1	BOLT 3/8-100 ボルト	2	2	2	
18-42	3E3-61333-0	DAMPER (UPPER) ダンパ° (アッパ)	2	2	2	
18-43	353-61335-0	WASHER 10-29-3 ワッシャ 10-29-3	2	2	2	
18-44	3E3-61335-0	LOCK PLATE ロックプレート アッパ°	1	1	1	
18-45	3C8-61341-0	MOUNT HOLDING PLATE (UPPER) マウントホルディングプレート (アッパ)	1	1	1	
18-46	9101E3-5835	BOLT ボルト	3	3	3	
18-47	3C8-62396-1	GROUND L=210 グラント° (ア-スワイヤ) L=210	1	1	1	Swivel Bracket -Drive Shaft Housing
18-48	398-62396-1	GROUND L=130 グラント° (ア-スワイヤ) L=130	1	1	1	Clamp Bracket -Swivel Bracket
18-49	910103-5612	BOLT ボルト	2	2	2	
18-50	3A3-62396-1	GROUND L=110 グラント° (ア-スワイヤ) L=110	1	1	1	Mount Bracket -Drive Shaft Housing
18-51	910103-5612	BOLT ボルト	1	1	1	
18-52	3C8-72120-0	RIGGING BOLT SET リギングボルトセット	1	1	1	
18-53	3C7-62133-2	* BOLT 12-105 P1.25 * ボルト 12-105 P1.25	4	4	4	
18-54	353-61334-0	* WASHER 13-34-3 * ワッシャ 13-34-3	4	4	4	
18-55	940103-1200	* WASHER * ワッシャ	4	4	4	
18-56	3C7-62139-1	* NUT 12-P1.25 * ナット 12-P1.25	4	4	4	
18-60	3E3Q62105-0	CLAMP SCREW KIT クランプスクリュキット	2	2		
18-61	3E3Q62108-0	* CLAMP SCREW ASSY * クランプスクリュアッセン	1	1		

Fig. 18

BRACKET (MANUAL TILT)
ブラケット (マニュアルチルト)

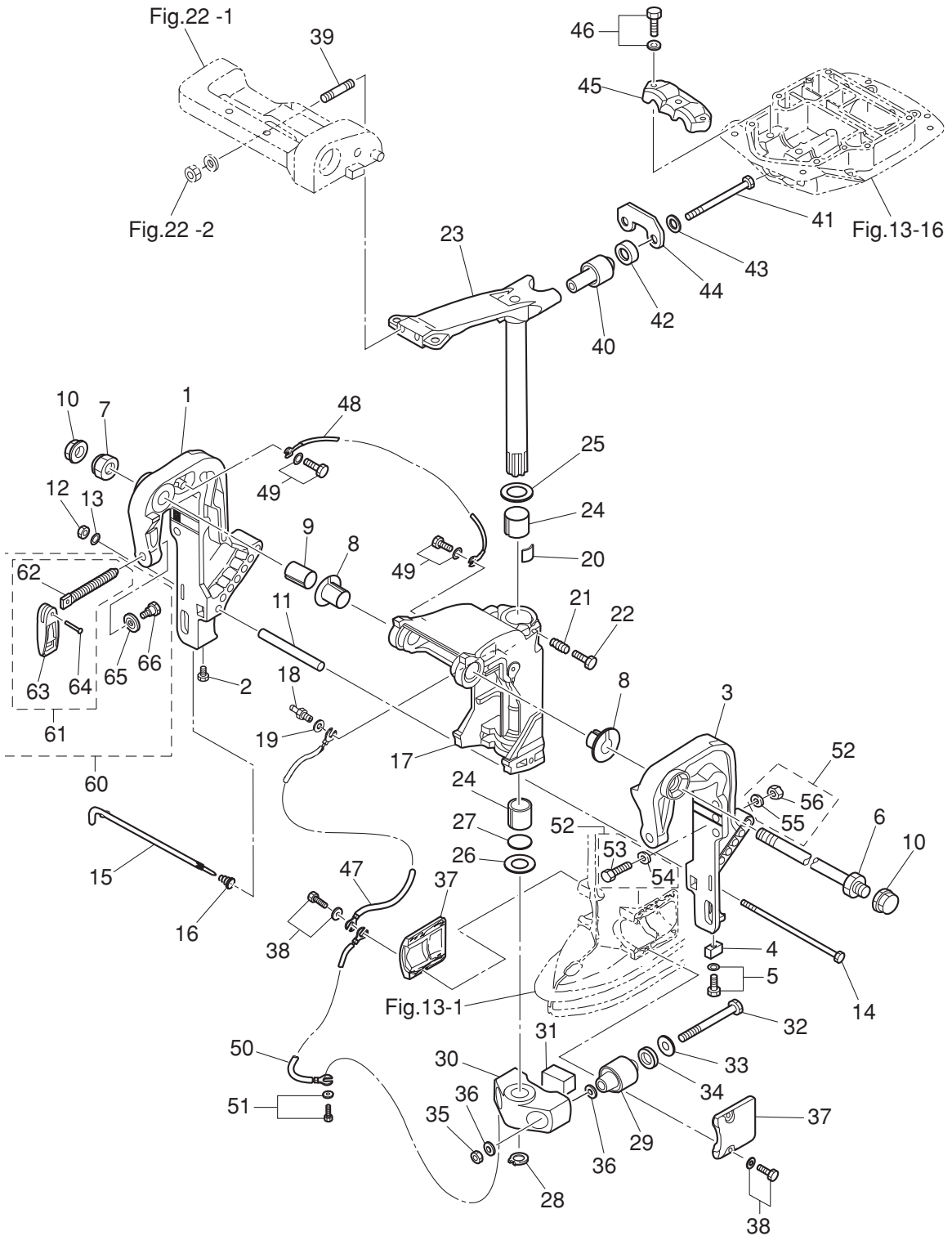
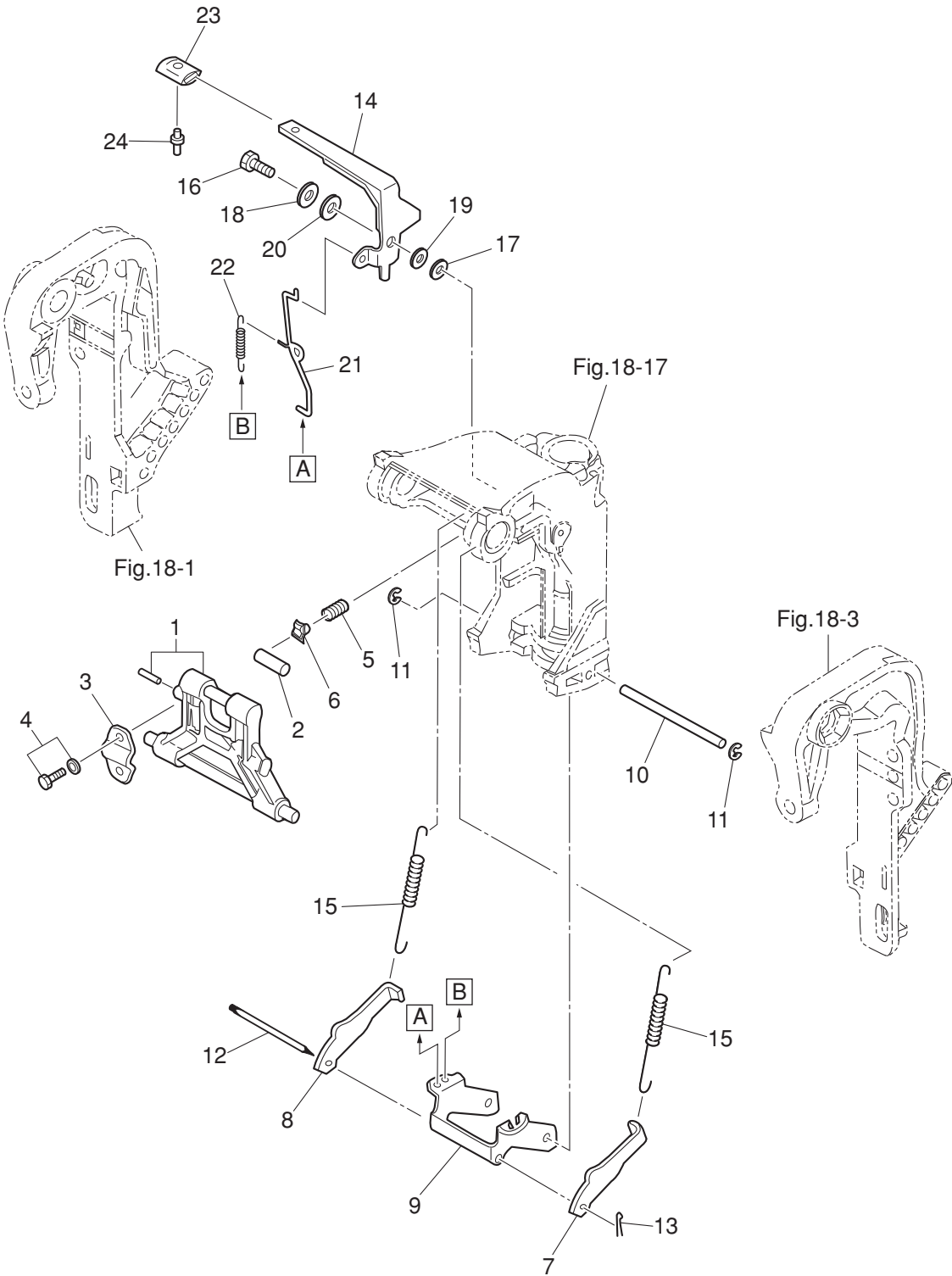


Fig. 19

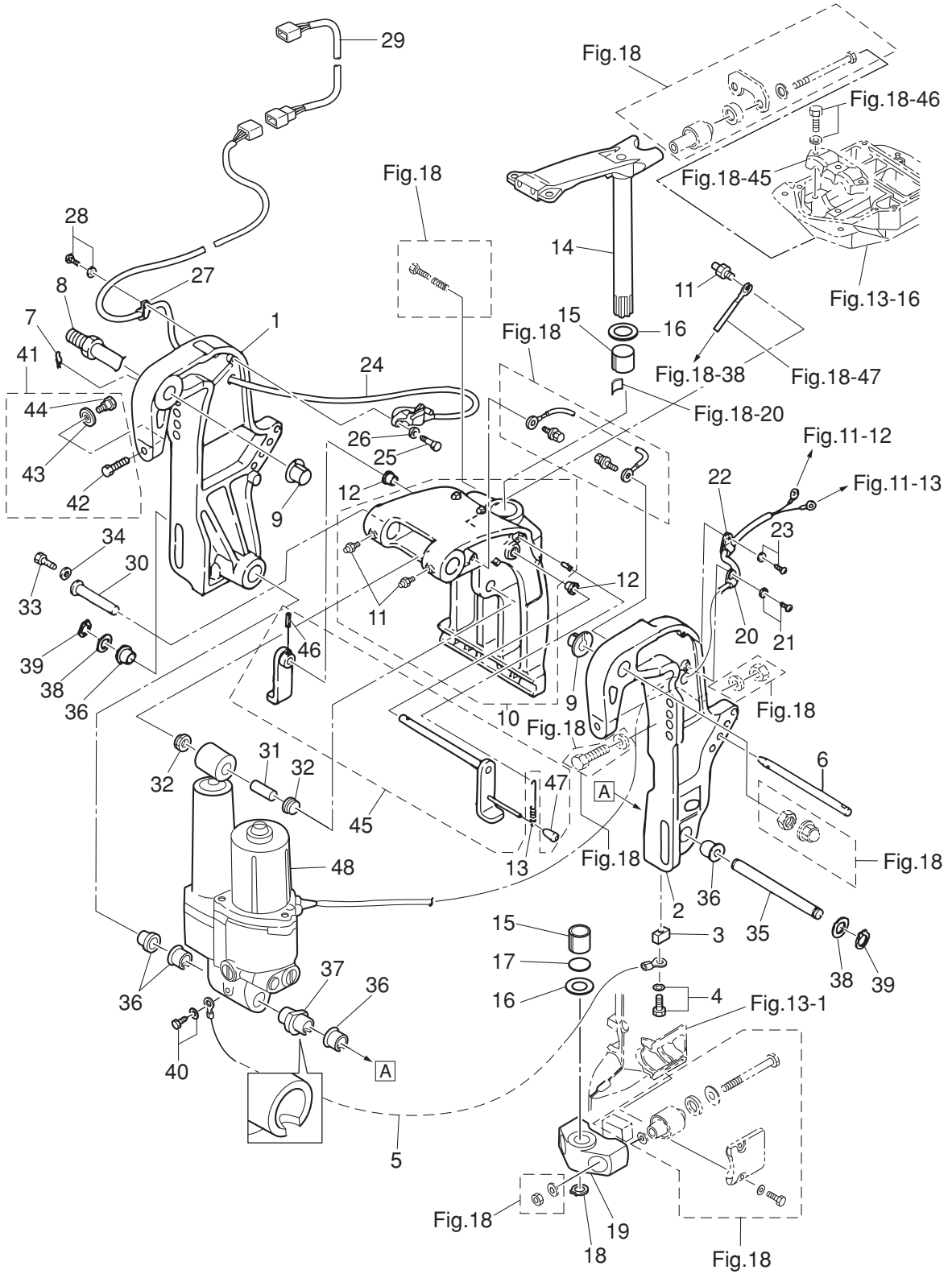
MANUAL TILT
マニュアルチルト



Ref.No. 見出番号	Part No. 部品番号	Description 部 品 名	Q'ty/個数			Remarks 備 考
			M40D2	M50D2	MW50D2	
19-1	3C8Q62431-0	TILT STOPPER ASSY チルトストッパアッソ	1	1		
19-2	346-62437-0	BUSHING 10.2-12-29.5 ブツソグ 10.2-12-29.5	1	1		
19-3	346-62439-1	SETTING PLATE セツテイソグプレート	1	1		
19-4	9101E3-5820	BOLT ボルト	2	2		
19-5	3C8-62421-1	FRICTION SPRING フリクシヨソスプリソグ	1	1		
19-6	346-62438-0	SETTING PIECE セツテイソグピース チルトストッパ°	1	1		
19-7	3C8-66352-2	REVERSE LOCK (L) リバースロッソク (L)	1	1		
19-8	3C8-66351-2	REVERSE LOCK (R) リバースロッソク (R)	1	1		
19-9	3C8-66313-4	REVERSE LOCK ARM リバースロッソクアーム	1	1		
19-10	3C8-66319-1	REVERSE LOCK SHAFT リバースロッソクシャフト	1	1		
19-11	945303-0600	E-RING d=6 Eリソグ d=6	2	2		
19-12	3C8-66321-0	REVERSE LOCK ROD リバースロッソクロツト	1	1		
19-13	951503-0212	SPLIT PIN 2-12 スプリットピン 2-12	1	1		
19-14	3E3-62436-1	TILT STOPPER LEVER チルトストッパレバー	1	1		
19-15	1 3C8-66332-2	REVERSE LOCK SPRING (L) リバースロッソクスプリソグ (L)	2	2		for Transom "L","LL"
19-15	2 3C8-66331-2	REVERSE LOCK SPRING (S) リバースロッソクスプリソグ (S)	2	2		for Transom "S"
19-16	3AL-05254-0	SHOULDER BOLT 6-8 ショルダボルト 6-8	1	1		
19-17	3R0-66308-0	WASHER 6-16-1.5 ワッシャ 6-16-1.5	1	1		
19-18	940103-0800	WASHER ワッシャ	1	1		
19-19	3AL-05212-0	BUSHING 8.1-20 ブツソグ 8.1-20	1	1		
19-20	3AA-83719-0	WASHER 8.5-18-1.6 ワッシャ 8.5-18-1.6	1	1		
19-21	3C8-66318-1	LINK リンク B	1	1		
19-22	3C8-66336-0	SPRING スプリソグ B	1	1		
19-23	346-66333-0	REVERSE LOCK LEVER GRIP リバースロッソクレバーグリップ°	1	1		
19-24	346-66334-0	STOPPER ストッパ° リバースロッソクレバーグリップ°	1	1		

Fig. 20

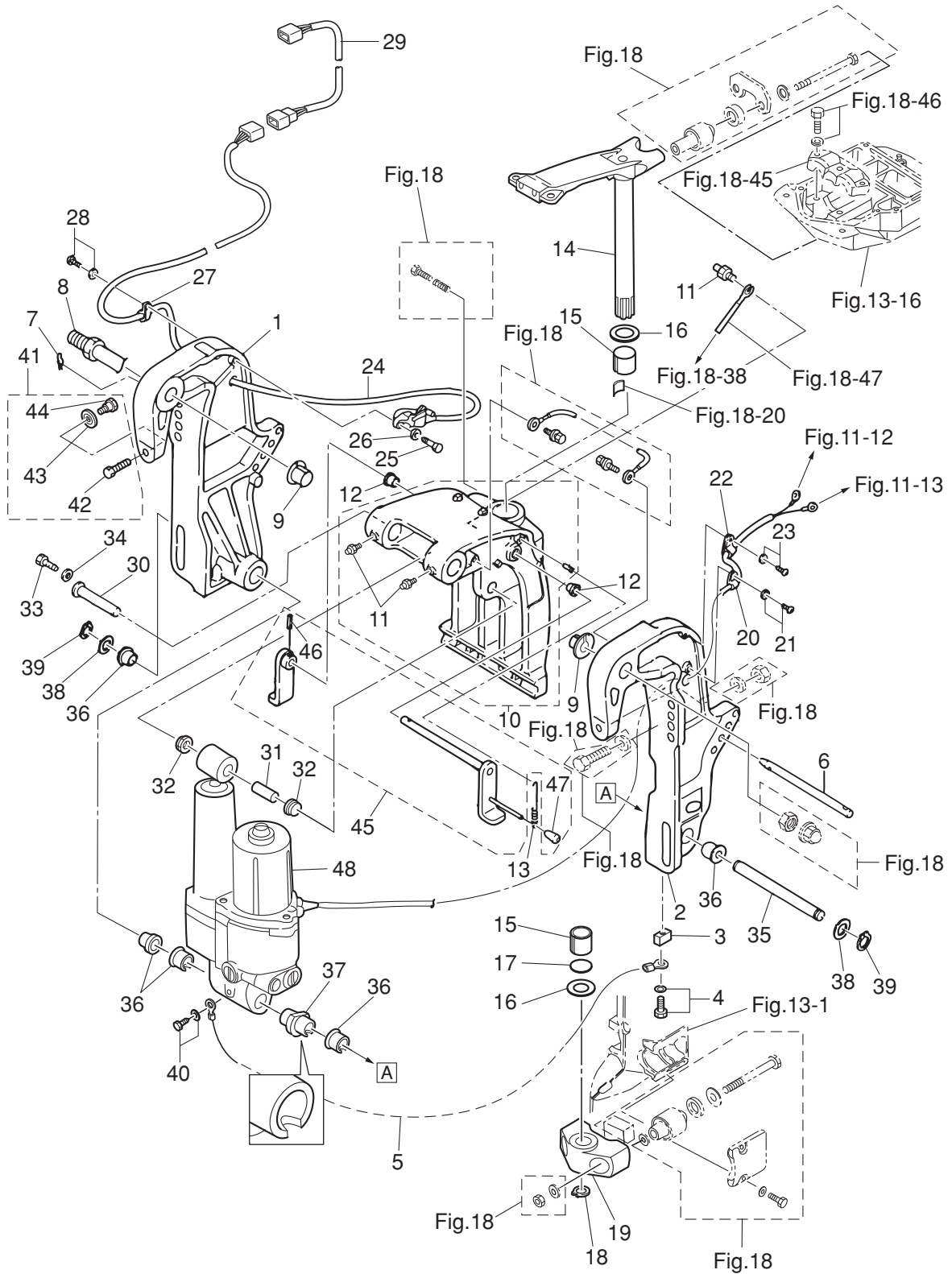
BRACKET (POWER TRIM & TILT)
ブラケット (パワートリム&チルト)



Ref.No. 見出番号	Part No. 部品番号	Description 部 品 名	Q'ty/個数			Remarks 備 考
			M40D2	M50D2	MW50D2	
20-1	3GFQ77211-0	CLAMP BRACKET (PTT-R) クランプブラケット (PTT-R)	1	1	1	Starboard Side
20-2	3GFQ77212-0	CLAMP BRACKET (PTT-L) クランプブラケット (PTT-L)	1	1	1	Port Side
20-3	3B7-60218-1	ANODE アノード	2	2	2	
20-4	910103-5630	BOLT ボルト	2	2	2	
20-5	398-62396-1	GROUND L=130 グラウンド (アースワイヤ) L=130	1	1	1	PTT Assy - Anode Clamp Bracket
20-6	3R0-77118-0	PTT THRUST ROD PTTスラストロッド	1	1	1	
20-7	951603-1000	SNAP PIN スナップピン	1	1	1	
20-8	3AD-62191-0	SWIVEL BRACKET SHAFT ASSY スイベルブラケットシャフトアッシー	1	1	1	Bracket Bolt
20-9	3C8-77213-0	BUSHING ブッシング ブラケットボルト	2	2	2	
20-10	3GFQ77208-0	SWIVEL BRACKET ASSY スイベルブラケットアッシー	1	1	1	
20-11	344-67177-1	* GREASE FITTING * グリスフィッティング	3	3	3	
20-12	353-63207-0	COLLAR 10.2-12-12 カラー 10.2-12-12	2	2	2	
20-13	3R0-62473-0	TILT STOPPER SPRING チルトストッパスプリング	1	1	1	
20-14	3GFQ62010-0	STEERING SHAFT ASSY ステアリングシャフトアッシー	1	1	1	
20-15	353-62417-0	BUSHING 30-36-41 ブッシング ブラケットシャフト 30-36-41	2	2	2	
20-16	353-62423-1	THRUST PLATE (UPPER) 31-50-2 スラストプレート (アッパー) 31-50-2	2	2	2	
20-17	353-62415-0	O-RING 3.5-29.7 オリング ブラケットシャフト 3.5-29.7	1	1	1	
20-18	945103-2800	C-RING d=28 クリング d=28	1	1	1	
20-19	3Z5Q61411-1	MOUNT BRACKET マウントブラケット	1	1	1	
20-20	336-06973-0	CLAMP 6-9.5L クランプ 6-9.5L	1	1	1	
20-21	921503-5612	SCREW スクリュー	1	1	1	
20-22	345-06915-0	CLAMP 6.5-14L クランプ 6.5-14L	1	1	1	
20-23	921503-5612	SCREW スクリュー	1	1	1	
20-24	3Z4-72574-0	TRIM SENSOR L=1700 トリムセンサ L=1700	1	1	1	for EPTO Type
20-25	910103-0620	BOLT ボルト	2	2	2	for EPTO Type
20-26	3C8-66308-0	WASHER 6-16-1.5 ワッシャ 6-16-1.5	2	2	2	for EPTO Type
20-27	336-06973-0	CLAMP 6-9.5L クランプ 6-9.5L	1	1	1	
20-28	921503-5612	SCREW スクリュー	1	1	1	
20-29	3T1-72573-0	EXTENSION CORD (TRIM SENSOR) L=6000 エクステンションコード (トリムセンサ) L=6000	1	1	1	for EPTO Type L=6000

Fig. 20

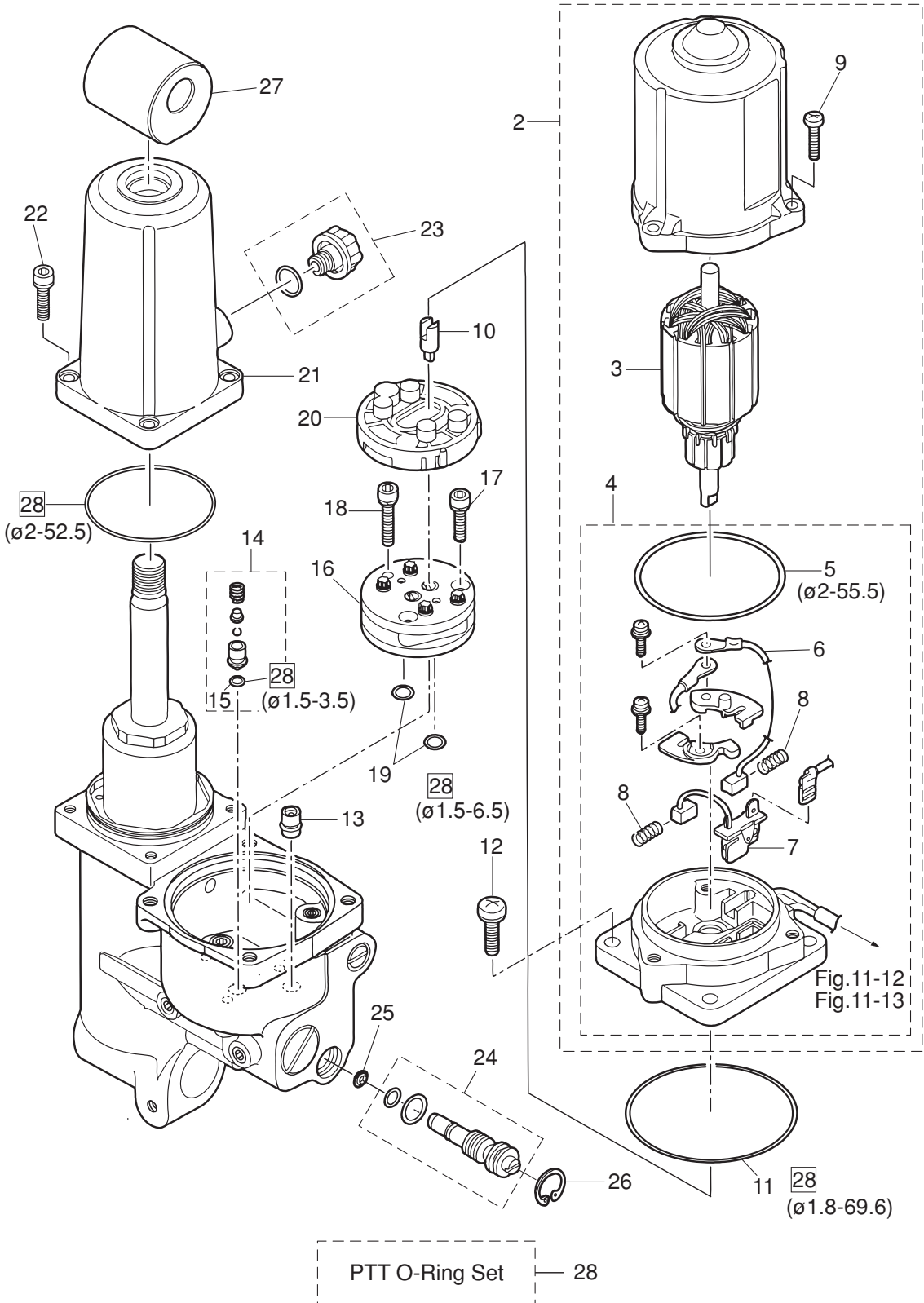
BRACKET (POWER TRIM & TILT)
ブラケット (パワートリム&チルト)



Ref.No. 見出番号	Part No. 部品番号	Description 部 品 名	Q'ty/個数			Remarks 備 考
			M40D2	M50D2	MW50D2	
20-30	3KY-77071-0	CYLINDER PIN (UPPER) シリンダピン (アッパ)	1	1	1	
20-31	3R0-77075-0	BUSHING 13-16-40 ブッシング 13-16-40	1	1	1	
20-32	3R0-77076-0	BUSHING 13-17-19.5 13-17-19.5 ブッシング 13-17-19.5	2	2	2	
20-33	9101E3-0612	BOLT ボルト	1	1	1	
20-34	345-05122-1	WASHER 6.5-23-1.5 ワッシャ 6.5-23-1.5	1	1	1	
20-35	3KY-77101-0	CYLINDER PIN (LOWER) シリンダピン (ロウ)	1	1	1	
20-36	3C8-77076-1	BUSHING 18-24-22 ブッシング 18-24-22	5	5	5	
20-37	3Z5-77103-0	BUSHING 18-24-57.5 18-24-60 ブッシング 18-24-57.5	1	1	1	
20-38	3R0-77112-0	WASHER 18.2-34-1 ワッシャ 18.2-34-1	2	2	2	
20-39	945103-1800	O-RING d=18 リング d=18	2	2	2	
20-40	910103-5612	BOLT ボルト	1	1	1	
20-41	3C8-77217-0	CLAMP SCREW KIT クランプスクリューキット	2	2	2	
20-42	3C8-77216-0	* CLAMP SCREW (PTT) * クランプスクリュー (PTT)	1	1	1	
20-43	332-62101-1	* CLAMP SCREW PAD * クランプスクリューパット	1	1	1	
20-44	3C8-62107-0	* SHOULDER BOLT * ショルダボルト	1	1	1	
20-45	3GF-62466-1	TILT STOPPER KIT チルトストップキット	1	1	1	
20-46	951403-3516	* SPRING PIN 3.5-16 * スプリングピン 3.5-16	1	1	1	
20-47	369-62433-1	* TILT STOPPER GRIP * チルトストップグリップ	1	1	1	
20-48	3E5-77150-1	PTT ASSY PTTアッセン	1	1	1	Cord L=1900

Fig. 21

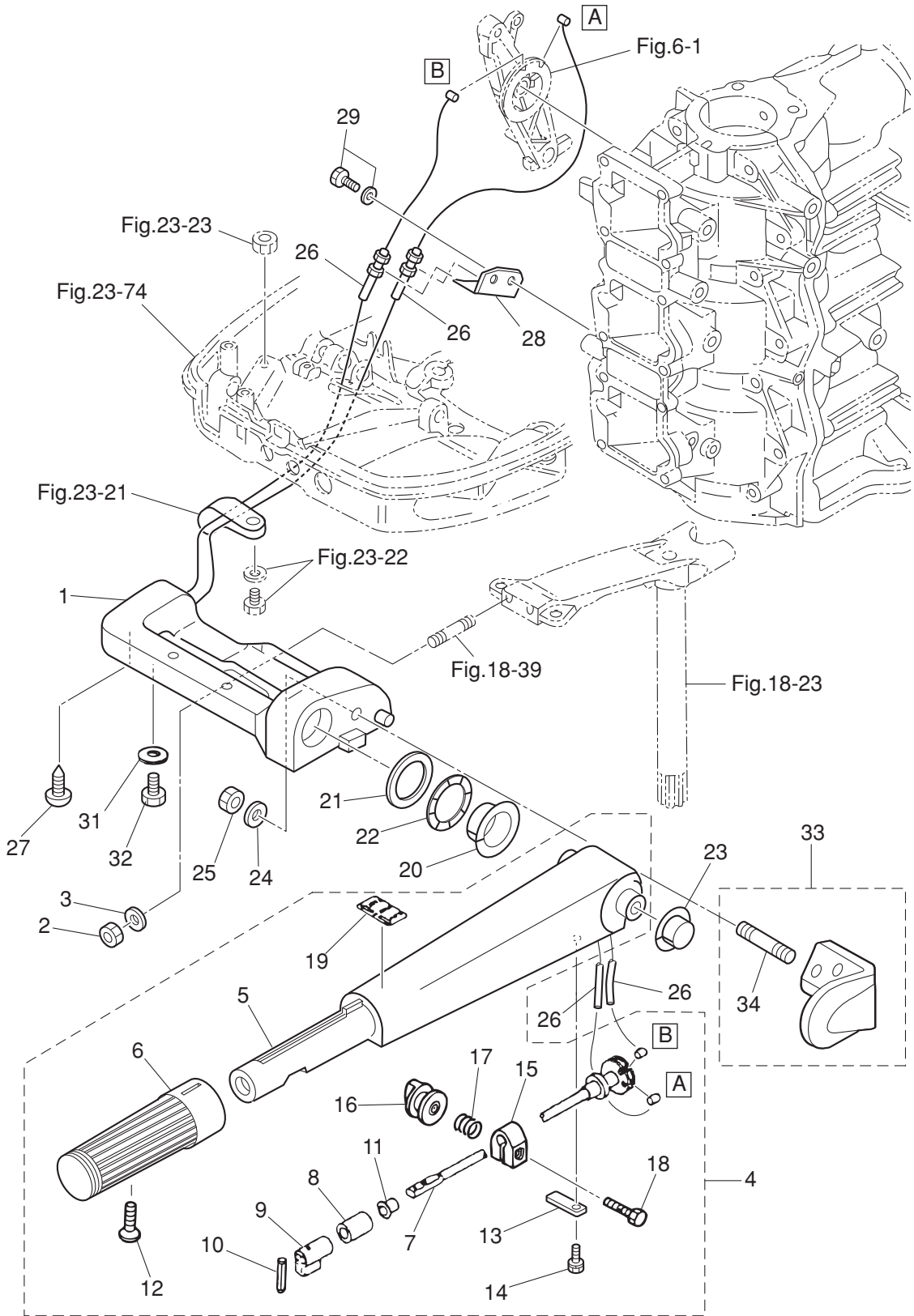
POWER TRIM & TILT
パワートリム&チルト



Ref.No. 見出番号	Part No. 部品番号	Description 部 品 名	Q' ty/個数			Remarks 備 考
			M40D2	M50D2	MW50D2	
21-2	3E5-77180-0	MOTOR ASSY モータアッソ	1	1	1	
21-3	3Z5-77190-0	* ARMATURE ASSY * アーマチュアアッソ	1	1	1	
21-4	3E5-77192-0	* MOTOR BRACKET ASSY * モータブラケツアッソ	1	1	1	
21-5	3Z5-77182-0	* O-RING 2-55.5 * オリツグ 2-55.5	1	1	1	
21-6	3E0-77183-0	* BRUSH * ブラシ	1	1	1	
21-7	3Z5-77191-0	* BREAKER * ブレーカ	1	1	1	
21-8	3E0-77184-0	* BRUSH SPRING * ブラシスプリツグ	2	2	2	
21-9	921503-0520	* SCREW * スクリュ	3	3	3	
21-10	3Z5-77166-0	COUPLING カップリツグ ホツプ	1	1	1	
21-11	3B7-77167-0	O-RING 1.8-69.6 オリツグ 1.8-69.6	1	1	1	
21-12	3Z5-77194-0	SCREW スクリュ	4	4	4	
21-13	3Z5-77460-0	VALVE ASSY バルブアッソ	1	1	1	
21-14	3Z5-77450-0	RELIEF VALVE ASSY リリーフバルブアッソ	1	1	1	
21-15	3R0-77451-0	O-RING 1.5-3.5 オリツグ 1.5-3.5	1	1	1	
21-16	3B7-77430-0	PUMP ホツプ	1	1	1	
21-17	3B7-77432-1	BOLT ボルト	2	2	2	
21-18	3B7-77431-1	BOLT ボルト	1	1	1	
21-19	3B7-77433-0	O-RING 1.5-6.5 オリツグ 1.5-6.5	2	2	2	
21-20	3B7-77434-1	FILTER フィルタ B	1	1	1	
21-21	3Z5-77165-0	RESERVE TANK リザーブタンク	1	1	1	
21-22	3Z5-77159-0	BOLT ボルト	4	4	4	
21-23	3Z5-77221-0	CAP ASSY キャツプアッソ	1	1	1	O-Ring
21-24	3Z5-77175-0	MANUAL VALVE ASSY マニュアルバルブアッソ	1	1	1	O-RING × 2
21-25	3R0-77173-0	SEAL WASHER シールワッシャ	1	1	1	
21-26	3Z5-77171-0	C-RING クリツグ	1	1	1	
21-27	3Z5-77367-0	JOINT ジョイント メタル	1	1	1	
21-28	3Z5-77225-0	PTT O-RING SET PTT オリツグ	1	1	1	

Fig. 22

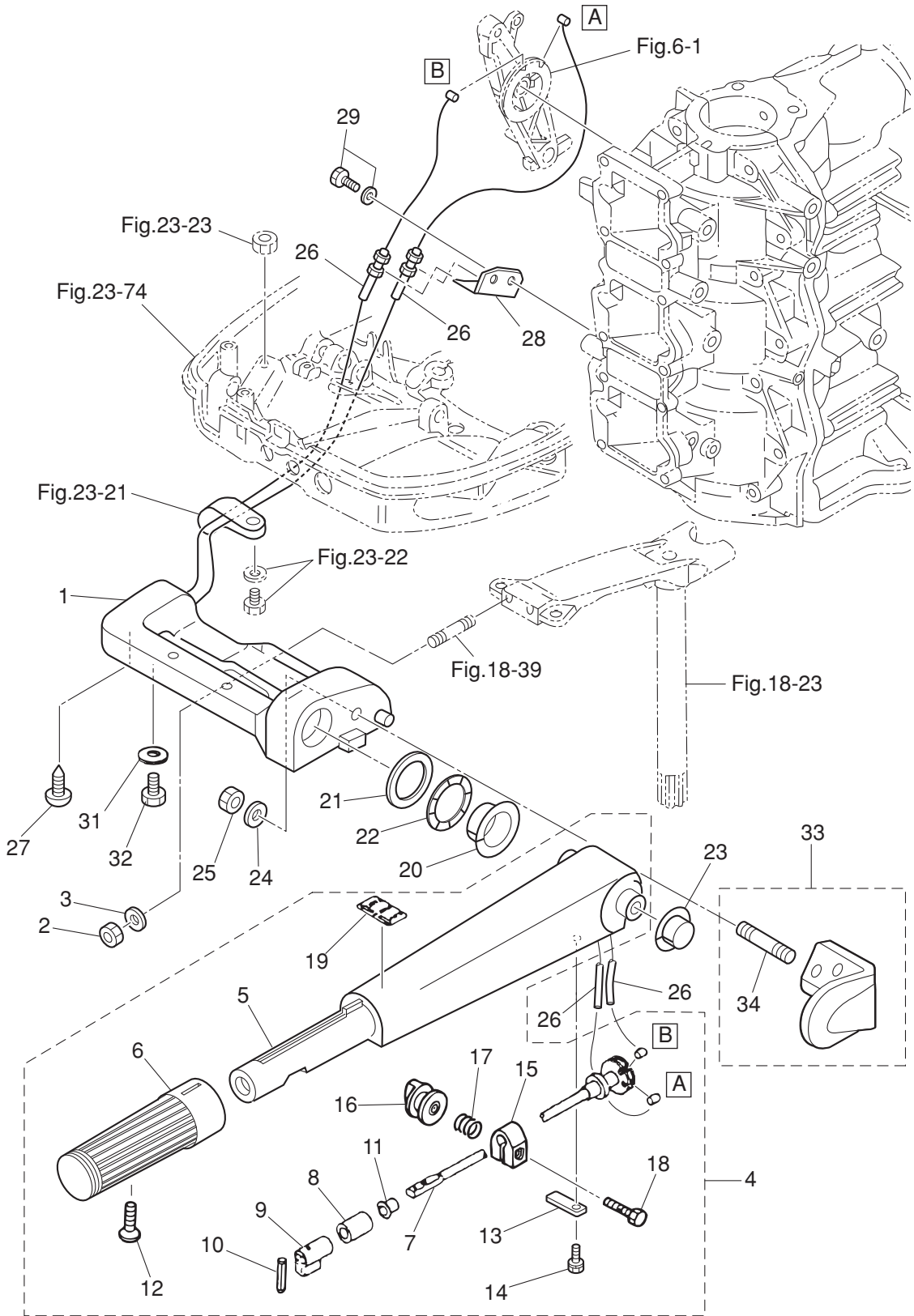
TILLER HANDLE (F TYPE)
ティラハンドル(Fタイプ)



Ref.No. 見出番号	Part No. 部品番号	Description 部 品 名	Q'ty/個数			Remarks 備 考
			M40D2	M50D2	MW50D2	
22-1	3E3Q62001-0	STEERING BRACKET ステアリングブラケット	1	1		
22-2	3C8-62098-0	NYLON NUT 10-P1.25 ナイロンナット 10-P1.25	2	2		
22-3	9402E3-1000	WASHER ワッシャ	2	2		
22-4	3C8Q63003-1	TILLER HANDLE ASSY ティラハンドルアッセン	1	1		
22-5	3C8Q63011-2	* TILLER HANDLE * ティラハンドル	1	1		
22-6	398-63012-0	* GRIP * グリップ	1	1		
22-7	3C8-63041-1	* THROTTLE SHAFT * スロットルシャフト	1	1		
22-8	345-63048-0	* THROTTLE SHAFT DAMPER * スロットルシャフトダンパ A	1	1		
22-9	398-63053-0	* SPACER * スペース スロットルシャフト A	1	1		
22-10	951403-0310	* SPRING PIN 3-10 * スプリングピン 3-10	1	1		
22-11	350-63046-0	* BUSHING 8.4-10-11 * ブッシング 8.4-10-11	1	1		
22-12	921803-0525	* SCREW * スクリュー	1	1		
22-13	3C8-63063-0	* THROTTLE SHAFT SUPPORT * スロットルシャフトサポート	1	1		
22-14	9101E3-5612	* BOLT * ボルト	1	1		
22-15	3V1-63035-1	* FRICTION PIECE * フリクションピース	1	1		
22-16	3V1-63077-0	* ADJUSTING NUT * アジャストナット	1	1		
22-17	3V1-63036-0	* SPRING * スプリング	1	1		
22-18	910103-0625	* BOLT * ボルト	1	1		
22-19	369-72019-1	* THROTTLE DECAL * スロットルデカール	1	1		
22-20	3C8-63101-0	BUSHING ブッシング A ステアリングハンドル	1	1		
22-21	3B2-63108-0	WASHER 30-45-1 ワッシャ 30-45-1	1	1		
22-22	3B2-63109-0	WAVE WASHER 30-45-1.2 ウェーブワッシャ 30-45-1.2	1	1		
22-23	3C8-63102-1	BUSHING ブッシング B ステアリングハンドル	1	1		
22-24	9401E3-1000	WASHER ワッシャ	1	1		
22-25	930103-1000	NUT 10-P1.5 ナット 10-P1.5	1	1		
22-26	3C8-63600-1	THROTTLE WIRE スロットルワイヤ	2	2		
22-27	3C8-63607-0	CLIP クリップ スロットルワイヤ	1	1		
22-28	3C8-63508-1	THROTTLE WIRE BRACKET スロットルワイヤブラケット	1	1		
22-29	910103-5614	BOLT ボルト	2	2		

Fig. 22

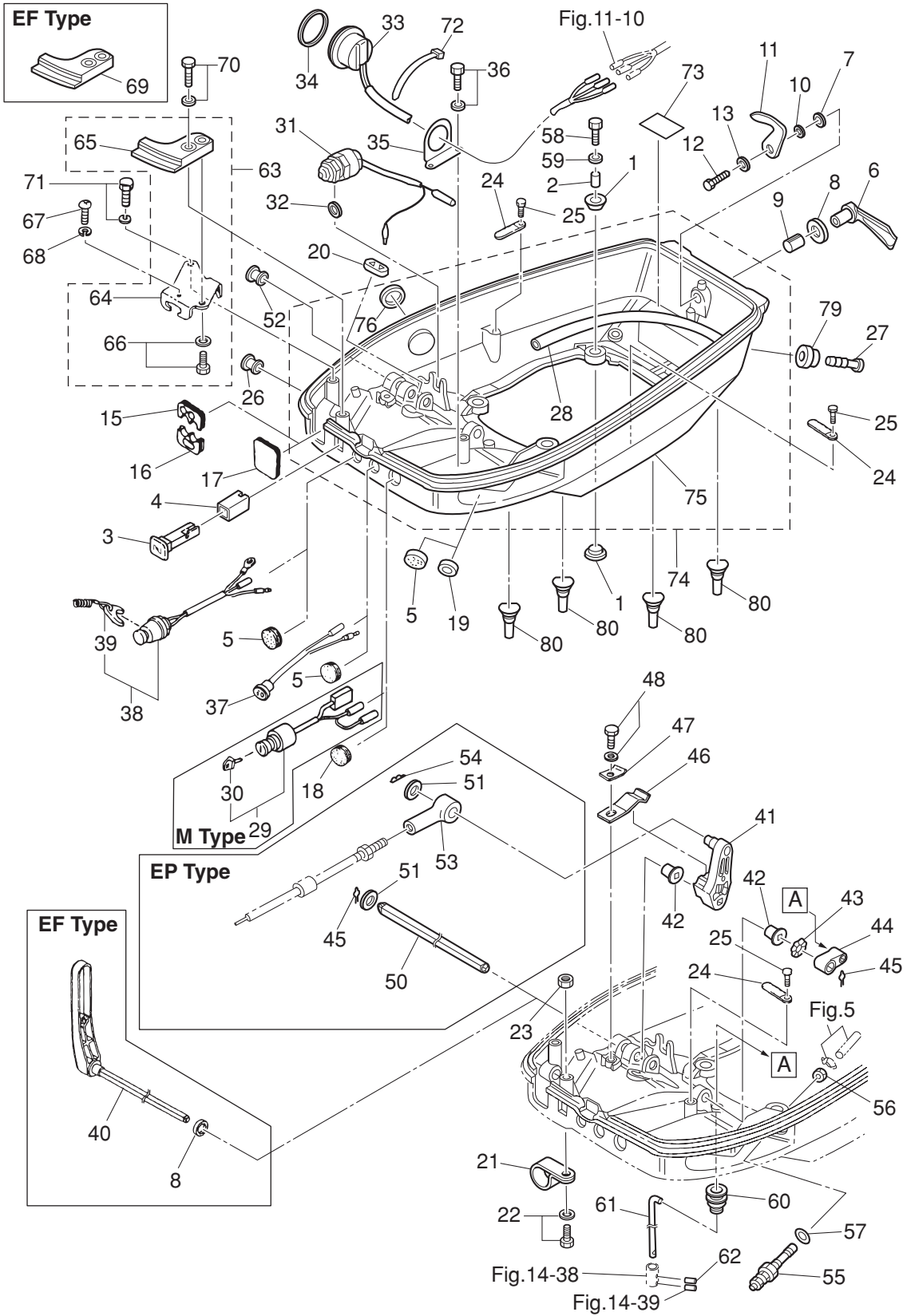
TILLER HANDLE (F TYPE)
ティラハンドル(Fタイプ)



Ref.No. 見出番号	Part No. 部品番号	Description 部 品 名	Q' ty/個数			Remarks 備 考
			M40D2	M50D2	MW50D2	
22-31	3C8-66308-0	WASHER 6-16-1.5 ワッシャ 6-16-1.5	1	1		
22-32	910103-0610	BOLT ボルト	1	1		
22-33	3E5Q63028-1	TILLER HANDLE HOLDER ASSY ティラハンドルホルダアッソ	1	1		
22-34	9153E3-1022	* STUD * スタット	1	1		

Fig. 23

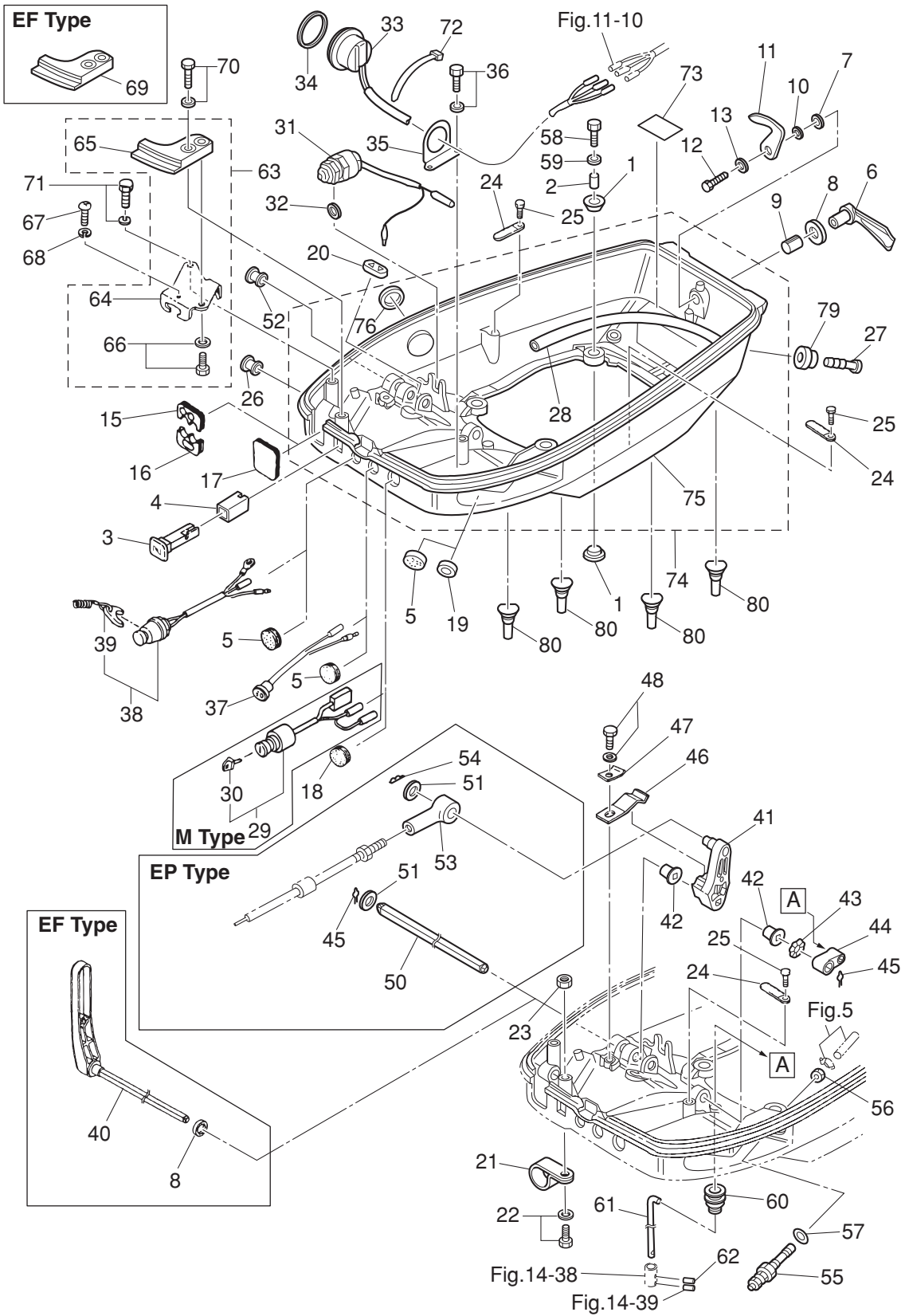
BOTTOM COWL · SHIFT
ボトムカウル・シフト



Ref.No. 見出番号	Part No. 部品番号	Description 部 品 名	Q'ty/個数			Remarks 備 考
			M40D2	M50D2	MW50D2	
23-1	346-67113-0	MOUNT 8.5-14-2.5 マウント 8.5-14-2.5	8	8	8	
23-2	346-67114-1	SPACER 6.2-9-15.7 スペーサ 6.2-9-15.7	4	4	4	
23-3	3C8-67151-1	CHOKE ROD チョークロッド	1	1	1	
23-4	3C8-67156-0	BUSHING ブッシング チョークノブ	1	1	1	
23-5	1 345-67117-0	GROMMET 17-2.7 グロメット 17-2.7	2	2	2	for EPT/EPTO Model Pilot Lamp, Stop Switch
23-5	2 345-67117-0	GROMMET 17-2.7 グロメット 17-2.7	3	3		for EPO Model, PTT Cord Pilot Lamp, Stop Switch
23-6	3C8Q67141-0	HOOK LEVER フックレバー	1	1	1	
23-7	3C8-67146-0	WASHER 14-22-1 ワッシャ 14-22-1	1	1	1	
23-8	1 338-67147-0	SEAL RING 13.8-22-3.7 シールリング 13.8-22-3.7	1	1	1	Hook Lever
23-8	2 338-67147-0	SEAL RING 13.8-22-3.7 シールリング 13.8-22-3.7	2	2		Hook Lever, Shift Lever for MF/EF Type
23-9	369-67105-0	HOOK LEVER BUSHING フックレバーブッシング	1	1	1	
23-10	941403-1400	WAVE WASHER d=14 ウェーブワッシャ d=14	1	1	1	
23-11	1 3C8-67142-1	COVER HOOK カバーフック	1	1	1	
23-12	910103-0612	BOLT ボルト	1	1	1	
23-13	3C8-66308-0	WASHER 6-16-1.5 ワッシャ 6-16-1.5	1	1	1	
23-15	3C8-83732-0	GROMMET リモコンケーブル グロメット リモコンケーブル	1	1	1	for EP Type
23-16	3C8-76116-1	GROMMET グロメット コート	1	1	1	for EP Type
23-17	3C8-67162-1	GROMMET グロメット バッテリコート	1	1		for MF Type
23-18	345-76092-0	GROMMET 20-3 グロメット	1	1	1	for MF/EF Type
23-19	338-67163-0	GROMMET 18-2.5 グロメット 18-2.5	1	1	1	PTT Model
23-20	1 3C8-63621-0	GROMMET 30-12-2.5 グロメット スロットルワイヤ	1	1		for MF/EF Type
23-20	2 3C8-63624-0	GROMMET 30-12-2.5 グロメット スロットルホル	1	1	1	for EP Type
23-21	345-06915-0	CLAMP 6.5-14L クランプ 6.5-14L	1	1		for MF Type
23-22	910103-5612	BOLT ボルト	1	1		for MF Type
23-23	930103-0600	NUT ナット	1	1		for MF Type
23-24	1 3PR-06972-0	CLAMP 6.5-47.5P クランプ 6.5-47.5P	3	3		for EFTO Model
23-24	2 3PR-06972-0	CLAMP 6.5-47.5P クランプ 6.5-47.5P	2	2	2	for EF/EFO & EPT/EPTO Model
23-25	2 910103-5610	BOLT ボルト	3	3		for MF & EPO/EFTO Model
23-25	3 910103-5610	BOLT ボルト	2	2	2	for EPT/EPTO Model

Fig. 23

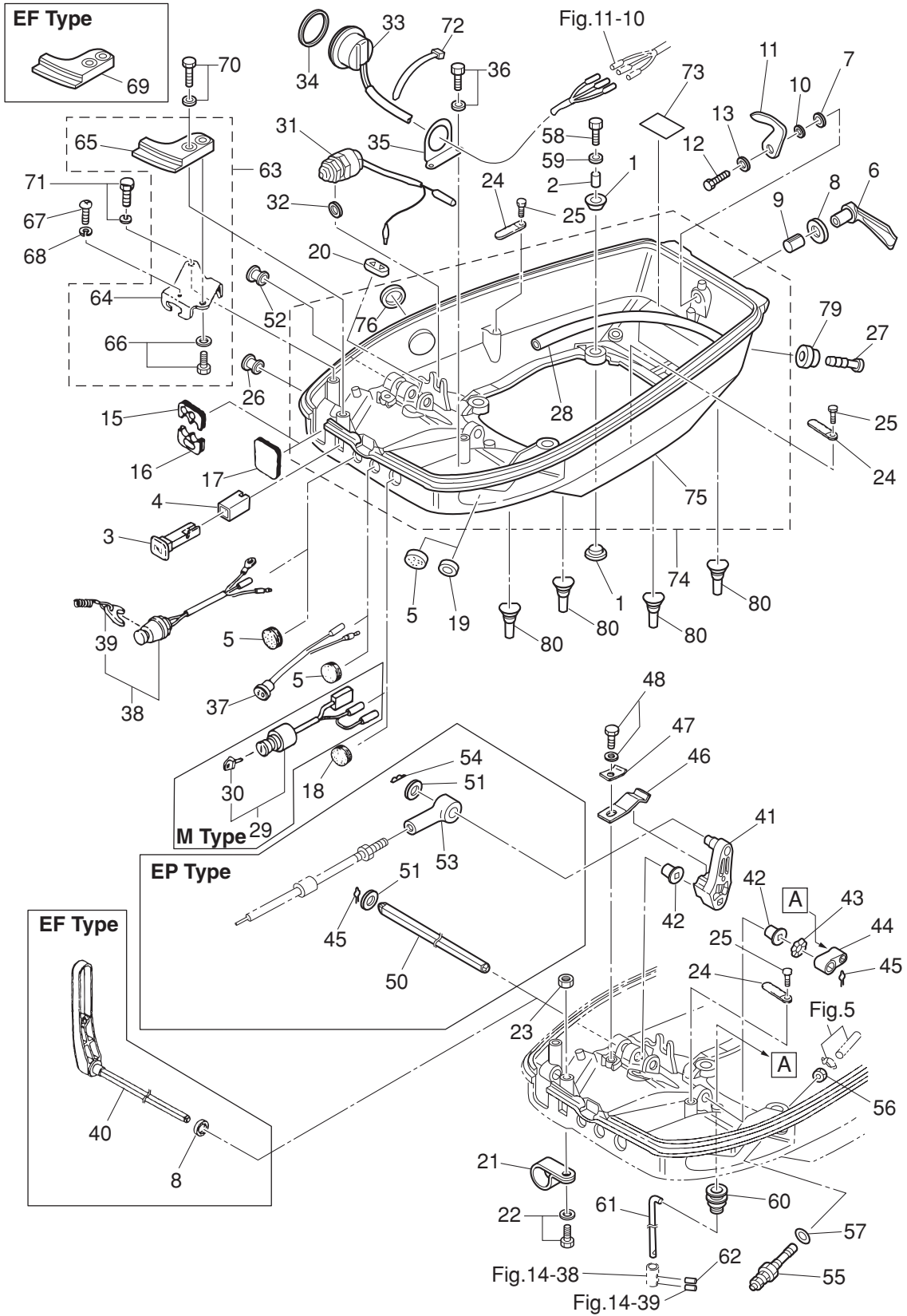
BOTTOM COWL · SHIFT
 ボトムカウル・シフト



Ref.No. 見出番号	Part No. 部品番号	Description 部 品 名	Q'ty/個数			Remarks 備 考
			M40D2	M50D2	MW50D2	
23-26	3B2-67187-0	GROMMET 16-17.5 グロメット	1	1	1	
23-27	3T1-01138-0	NIPPLE 6-8-11 ニップル ウォータ	1	1	1	
23-28	98AB-50-260	HOSE ホース	1	1	1	Exhaust Cover-Nipple 98AB-501000
23-29	3C8-76020-2	MAIN SWITCH ASSY メインスイッチアッソ	1	1		for MF/EF Type
23-30	1 3F3-76217-0	* MAIN SWITCH KEY No.301 * メインスイッチキー No.301	A	A		
23-30	2 3F3-76218-0	* MAIN SWITCH KEY No.302 * メインスイッチキー No.302	A	A		
23-30	3 3F3-76219-0	* MAIN SWITCH KEY No.303 * メインスイッチキー No.303	A	A		
23-31	3C8-76080-2	NEUTRAL SWITCH ニュートラルスイッチ	1	1		for EF Type
23-32	3B7-63731-0	WASHER 12.5-24-1 ワッシャ 12.5-24-1	1	1		for EF Type
23-33	3E0-72615-0	PTT SWITCH ASSY PTTスイッチアッソ	1	1	1	for PTT Model
23-34	3F3-72616-1	GASKET ガスケット PTTスイッチ	1	1	1	for PTT Model
23-35	3GF-72617-0	PTT SWITCH ASSY BRACKET PTTスイッチアッソブラケット	1	1	1	for PTT Model
23-36	910103-6614	BOLT ボルト	2	2	2	for PTT Model
23-37	3C8-71040-0	PILOT LAMP ASSY パイロットランプアッソ	1	1		for EFO/EFTO Model
23-38	3C8-06820-0	STOP SWITCH ASSY ストップスイッチアッソ	1	1		for MF/EF Type
23-39	353-06821-0	* STOP SWITCH LANYARD ASSY * ストップスイッチランヤードアッソ	1	1		
23-40	3E3-66110-0	SHIFT LEVER シフトレバー	1	1		for MF/EF Type
23-41	3C8-66122-1	SHIFT ARM シフトアーム	1	1	1	
23-42	350-67101-0	BUSHING ブッシング シフトレバーシャフト	2	2	2	
23-43	941403-1200	WAVE WASHER d=12 ウェーブワッシャ d=12	1	1	1	
23-44	1 3C8-66225-0	SHIFT ROD LEVER シフトロッドレバー	1	1		
23-44	2 3S7-66225-0	SHIFT ROD LEVER シフトロッドレバー			1	
23-45	1 951703-0800	SNAP RETAINER d=8 スナップリテーナ d=8	1	1		for MF/EF Type
23-45	2 951703-0800	SNAP RETAINER d=8 スナップリテーナ d=8	2	2	2	for EP Type
23-46	3C8-66112-0	SHIFT LEVER STOPPER シフトレバーストップパ	1	1	1	
23-47	3C8-66116-0	SHIFT LEVER STOPPER シフトレバーストップパ	1	1	1	
23-48	910103-5616	BOLT ボルト	1	1	1	
23-50	3C8-66135-0	SHIFT LEVER SHAFT シフトレバーシャフト	1	1	1	for EP Type
23-51	3AA-83719-0	WASHER 8.5-18-1.6 ワッシャ 8.5-18-1.6	2	2	2	for EP Type

Fig. 23

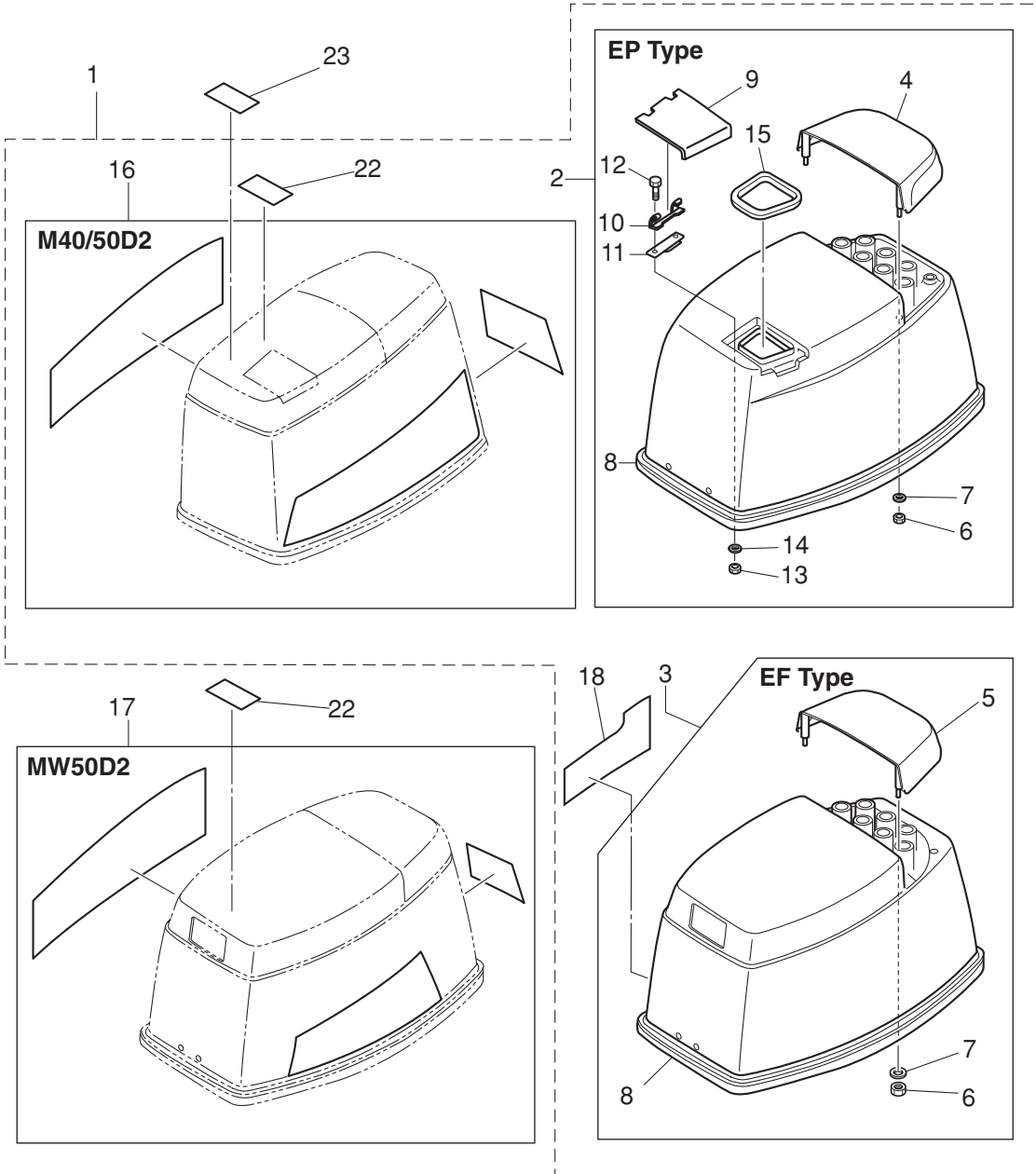
BOTTOM COWL · SHIFT
ボトムカウル・シフト



Ref.No. 見出番号	Part No. 部品番号	Description 部 品 名	Q'ty/個数			Remarks 備 考
			M40D2	M50D2	MW50D2	
23-52	3B7-01046-0	PLUG プラグ	1	1	1	for EP Type
23-53	3B7-83715-2	CABLE JOINT ケーブルジョイント	1	1	1	for EP Type
23-54	951603-0800	SNAP PIN d=8 スナップピン d=8	1	1	1	for EP Type
23-55	3B2-70260-1	FUEL CONNECTOR (MALE) フュエルコネクタ (エンジンメール)	1	1	1	
23-56	332-70261-0	NUT 10-P1.25 ナット 10-P1.25	1	1	1	
23-57	336-70112-0	GASKET 10.2-16-0.5 ガスケット 10.2-16-0.5	1	1	1	
23-58	9101E3-0630	BOLT ボルト	4	4	4	
23-59	346-67115-0	WASHER 6.5-21-1 ワッシャ 6.5-21-1	4	4	4	
23-60	3M2-66226-0	GROMMET 17-3 グロメット シフトロッド 17-3	1	1	1	
23-61	3C8-66211-0	SHIFT ROD シフトロッド	1	1	1	
23-62	951403-0312	SPRING PIN 3-12 スプリングピン 3-12	1	1	1	
23-63	3C8Q83737-0	CABLE CLIP BRACKET ASSY ケーブルクリップブラケットアッセン	1	1	1	for EP Type
23-64	3Z5-83738-0	* CLUTCH CABLE CLIP BRACKET * クラッチケーブルクリップブラケット	1	1	1	
23-65	3C8Q76118-0	* CLAMP * クランプ	1	1	1	
23-66	910103-5612	* BOLT * ボルト	1	1	1	
23-67	3C8-83821-0	SCREW 4-20 P0.5 スクリュー 4-20 P0.5	1	1	1	for EP Type
23-68	941303-0400	SPRING WASHER スプリングワッシャ	1	1	1	for EP Type
23-69	3C8Q76118-0	CLAMP クランプ	1	1		for MF/EF Type
23-70	910103-5625	BOLT ボルト	1	1	1	
23-71	910103-5616	BOLT ボルト	1	1	1	for EP Type
23-72	369-84398-0	BAND 158 バンド リードワイヤ 158	1	1		for PTT Model
23-73	2 361-72026-0	SPARK PLUG DECAL (BR7HS10) スパークプラグデカル (BR7HS-10)	1			
23-73	3 3A3-72026-0	SPARK PLUG DECAL (BR8HS10) スパークプラグデカル (BR8HS-10)		1	1	
23-74	3C8Q67110-1	BOTTOM COWL W/GROMMET ボトムカウル W/グロメット	1	1	1	
23-75	3C8Q67100-2	* BOTTOM COWL * ボトムカウル	1	1	1	
23-76	3F3-72618-0	* GROMMET 47-2.5 * グロメット PTTスイッチ	1	1	1	except EPT/EPTO Model
23-79	369-66043-1	GROMMET 10.7-3.5 グロメット カムロッド	1	1	1	
23-80	3TW-67179-0	DORAIN PLUG ドレインプラグ	4	4	4	

Fig. 24

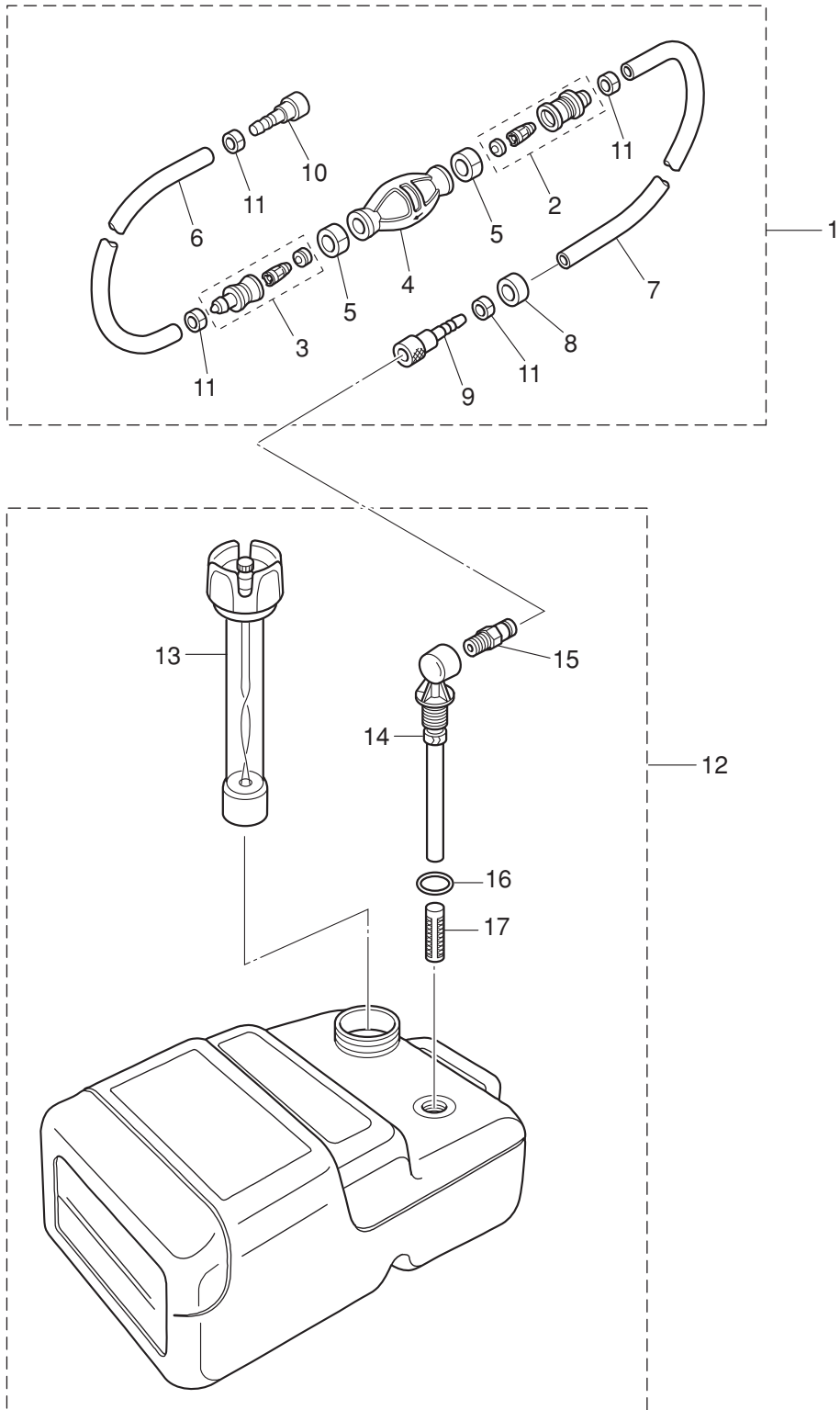
TOP COWL
トップカウル



Ref.No. 見出番号	Part No. 部品番号	Description 部 品 名	Q'ty/個数			Remarks 備 考
			M40D2	M50D2	MW50D2	
24-1	1	3E3Q67645-7 TOP COWL ASSY トップカウルアッソ	1	1		Aqua Marine for EP Type
24-1	2	3C8Q67645-6 TOP COWL ASSY トップカウルアッソ	1	1		Aqua Marine for MF/EF Type
24-1	3	3S7Q67510-0 TOP COWL ASSY トップカウルアッソ			1	Aqua Marine for EPT Type
24-2		* TOP COWL SUB-ASSY * トップカウルサブアッソ	1	1	1	Aqua Marine for EP Type
24-3		* TOP COWL SUB-ASSY * トップカウルサブアッソ	1	1		Aqua Marine for MF/EF Type
24-4		** TILT HANDLE ** チルトハンドル	1	1	1	Aqua Marine for EP Type
24-5	1	** TILT HANDLE ** チルトハンドル	1	1		Aqua Marine for MF/EF Type
24-6		** NYLON NUT 6-P1.0 ** ナイロンナット 6-P1.0	4	4	4	
24-7		** WASHER 6-16-1.5 ** ワッシャ 6-16-1.5	4	4	4	
24-8		** TOP COWL SEAL ** トップカウルシール	1	1	1	
24-9		** FILLER LID ** フィラリット	1	1	1	Aqua Marine for EP Type
24-10		** FILLER LID HINGE ** フィラリットヒンジ	1	1	1	
24-11		** SPRING ** スプリング フィラリット	1	1	1	
24-12		** BOLT ** ボルト	2	2	2	
24-13		** NUT ** ナット	2	2	2	
24-14		** SPRING WASHER ** スプリングワッシャ	2	2	2	
24-15		** SEAL L=275 ** シール ラバー フィラリット L=275	1	1	1	
24-16	1	* DECAL SET (M40D2) * デカルセット (M40D2)	1			40ps
24-16	2	* DECAL SET (M50D2) * デカルセット (M50D2)		1		50ps
24-17		* DECAL SET (MW50D2) * デカルセット (MW50D2)			1	50ps
24-18		* SHIFT DECAL * シフトデカル	1	1		for MF/EF Type
24-22		* CAUTION DECAL (A) * コーションデカル (A)	1	1	1	
24-23		OIL CAUTION DECAL オイルコーションデカル	1	1		Auto Mixing Model

Fig. 25

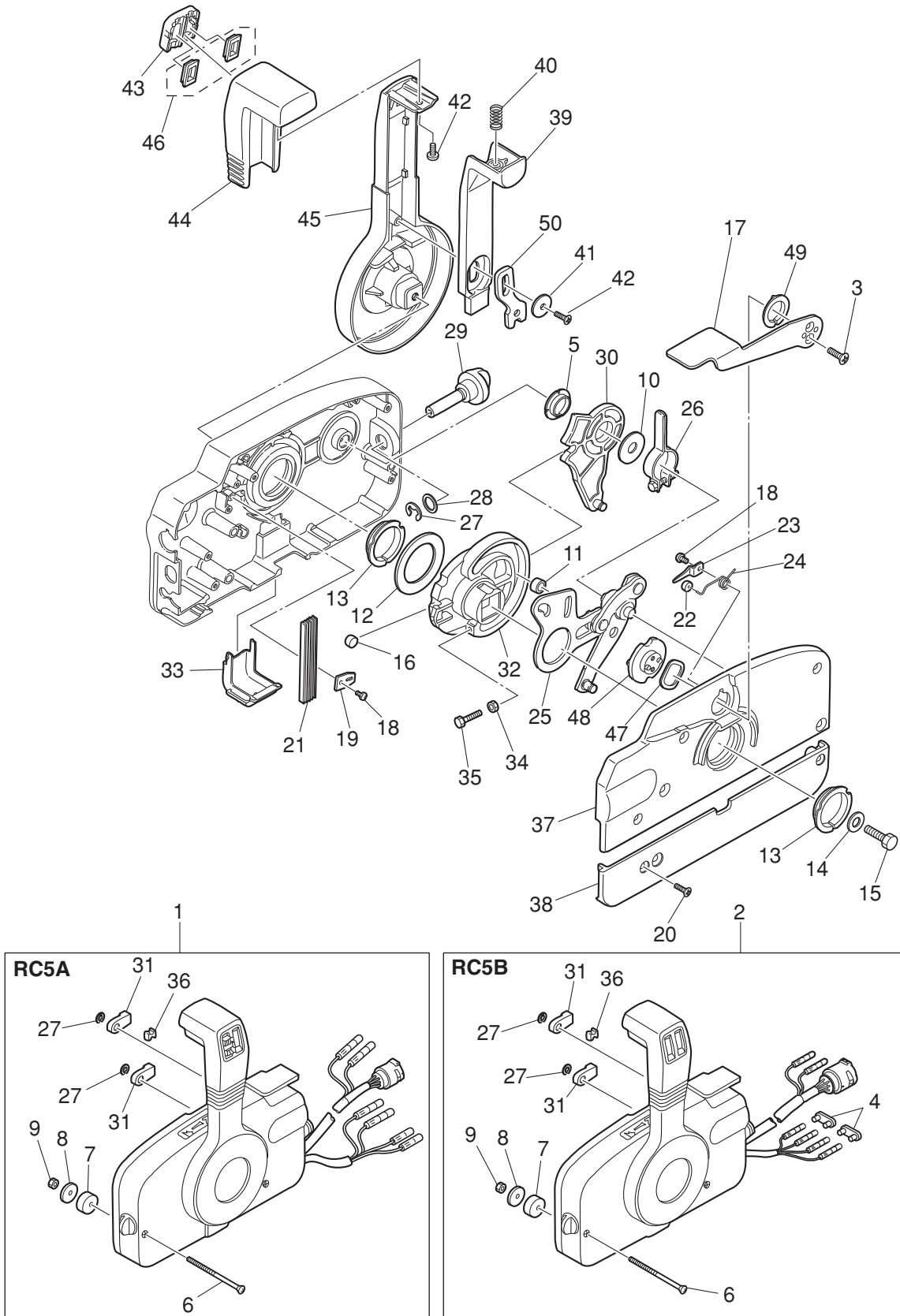
FUEL TANK
フュエルタンク



Ref.No. 見出番号	Part No. 部品番号	Description 部品名	Q'ty/個数			Remarks 備考
			M40D2	M50D2	MW50D2	
25-1	3B7-70200-5	PRIMER BULB ASSY プライマバルブアッソ	1	1	1	
25-2	3C7-70220-1	* JOINT ASSY (INLET) * ジョイントアッソ (インレット)	1	1	1	
25-3	3C7-70224-1	* JOINT ASSY (OUTLET) * ジョイントアッソ (アウトレット)	1	1	1	
25-4	3C7-70211-1	* PRIMER BULB * プライマバルブ	1	1	1	
25-5	3C7-70217-0	* CLAMP * クラソブ	2	2	2	
25-6	98AB-70-700	* HOSE * ホース	1	1	1	98AB-701000
25-7	98AB-701600	* HOSE * ホース	1	1	1	98AB-701000 x2
25-8	3B7-70280-1	* FUEL CONNECTOR MARK * フュエルコソクタマーク	1	1	1	
25-9	3GF-70281-0	* FUEL CONNECTOR * フュエルコソクタ (タンクフィメール)	1	1	1	
25-10	3GF-70250-1	* FUEL CONNECTOR * フュエルコソクタ	1	1	1	
25-11	332-70201-0	* CLAMP * クラソブ	4	4	4	
25-12	3C7-70177-1	FUEL TANK ASSY 25L フュエルタンクアッソ 25L (トーマツ)	1	1	1	
25-13	3C7-70050-1	* FUEL GAUGE VENT CAP ASSY (25L) * フェエルゲージベソトキャソブアッソ (25L)	1	1	1	
25-14	3C7-70155-0	* PICK-UP ELBOW ASSY (25L) * ピックアソブエルホアッソ (25L)	1	1	1	
25-15	3E0-70270-0	* QUICK-CONNECTOR (MALE) * クイックコソクタ (タンクメール)	1	1	1	
25-16	3C7-70199-0	* O-RING * オリソグ	1	1	1	
25-17	3C7-70113-0	* FILTER * フィルタ	1	1	1	

Fig. 26

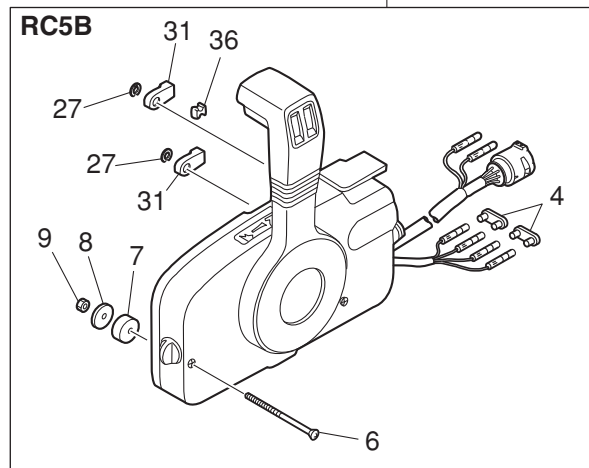
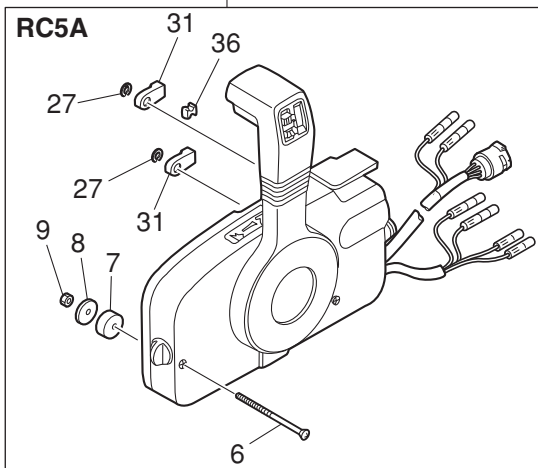
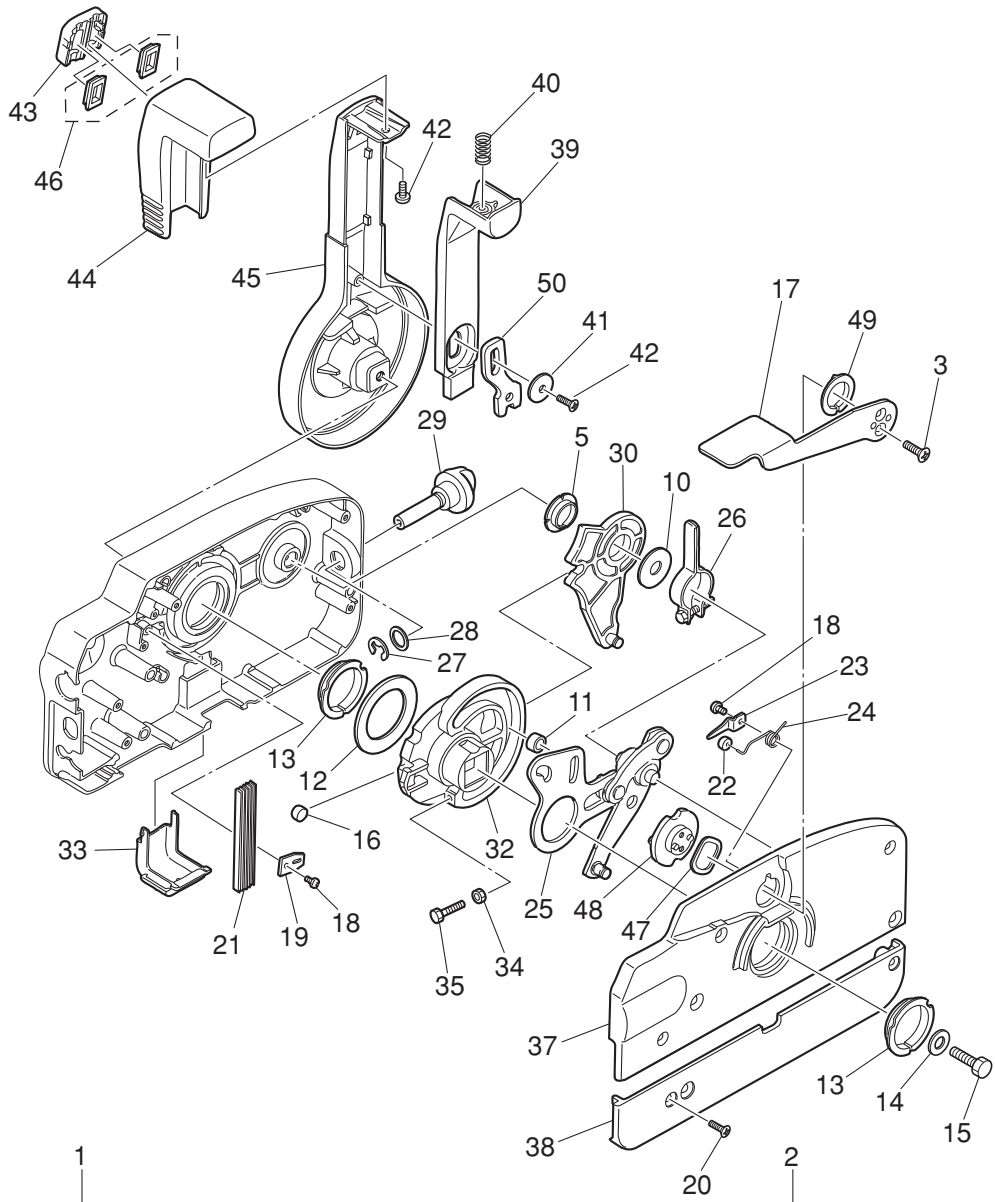
COMPONENT PARTS OF REMOTE CONTROL
リモコンボックス構成部品



Ref.No. 見出番号	Part No. 部品番号	Description 部 品 名	Q'ty/個数			Remarks 備 考
			M40D2	M50D2	MW50D2	
26-1	3ACQ84330-0	REMOTE CONTROL HEAD ASSY (RC5A) リモートコントロールヘッドアッソ (RC5A)	1	1	1	RC5A for EPT/EPTO Model
26-2	3B7Q84340-3	REMOTE CONTROL HEAD ASSY (RC5B) リモートコントロールヘッドアッソ (RC5B)	1	1		RC5B for EPO Model
26-3	921603-0512	* SCREW * スクリュ	2	2	2	
26-4	353-76037-0	* CABLE TERMINAL PLUG * ケーブルターミナルプラグ	2	2		
26-5	3A3-84432-0	* BUSHING * ブッシング B	1	1	1	
26-6	3A3-84375-0	* SCREW * スクリュ	3	3	3	
26-7	3A3-84374-0	* SPACER * スパース	3	3	3	
26-8	353-84371-0	* WASHER * ワッシャ リモコンボックス	3	3	3	
26-9	930103-0600	* NUT * ナット	3	3	3	
26-10	3A3-84383-0	* WASHER * ワッシャ	1	1	1	
26-11	3A3-84421-0	* ROLLER * ローラ	1	1	1	
26-12	3A3-84422-0	* THRUST PLATE * スラストプレート	1	1	1	
26-13	3A3-84431-0	* BUSHING * ブッシング A	2	2	2	
26-14	940103-0800	* WASHER * ワッシャ	1	1	1	
26-15	3A3-84442-0	* BOLT * ボルト	1	1	1	
26-16	353-84388-0	* DETENT ROLLER * デテントローラ	1	1	1	
26-17	3B7Q84312-0	* FREE THROTTLE LEVER * フリースロットルレバー	1	1	1	
26-18	921503-0406	* SCREW * スクリュ	2	2	2	
26-19	3A3-84423-0	* DETENT RETAINER * デテントリテーナ	1	1	1	
26-20	921603-0518	* SCREW * スクリュ	5	5	5	
26-21	3A3-84307-0	* DETENT SPRING * デテントスプリング	5	5	5	
26-22	3A3-84424-0	* FREE THROTTLE ROLLER * フリースロットルローラ	1	1	1	
26-23	3A3-84426-0	* ROLLER RETAINER * ローラリテーナ	1	1	1	
26-24	3A3-84425-0	* FREE THROTTLE SPRING * フリースロットルスプリング	1	1	1	
26-25	3A3-84365-1	* THROTTLE ARM * スロットルアーム	1	1	1	
26-26	3A3-84428-0	* THROTTLE FRICTION ARM * スロットルフリクションアーム	1	1	1	
26-27	945303-0600	* E-RING d=6 * Eリング d=6	3	3	3	
26-28	353-84394-0	* WASHER * ワッシャ	1	1	1	
26-29	3A3-84427-0	* ADJUST SCREW * アジャストスクリュ スロットルフリクション	1	1	1	

Fig. 26

COMPONENT PARTS OF REMOTE CONTROL
リモコンボックス構成部品



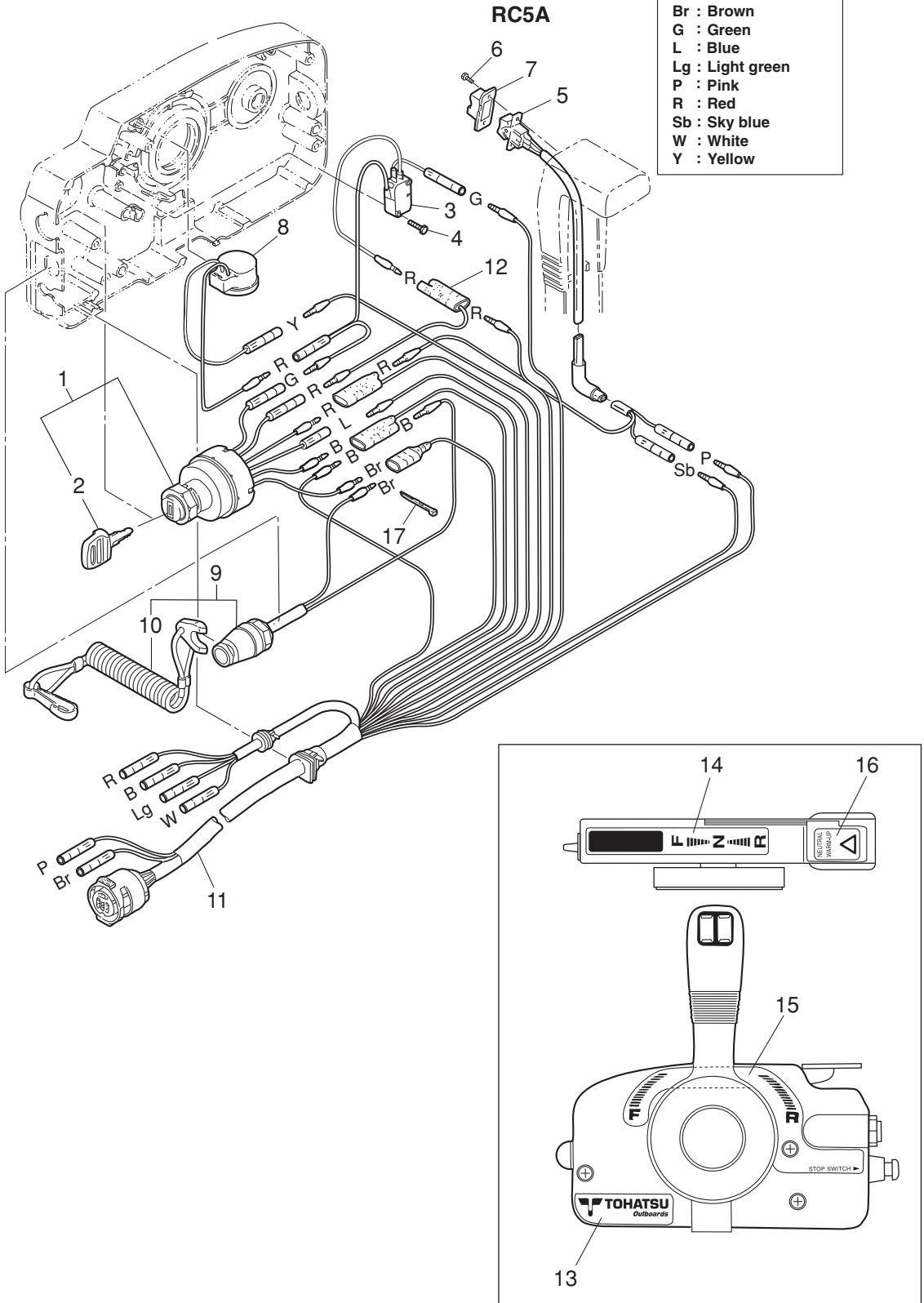
Ref.No. 見出番号	Part No. 部品番号	Description 部品名	Q'ty/個数			Remarks 備考
			M40D2	M50D2	MW50D2	
26-30	3A3-84381-0	* SHIFT GEAR ASSY * シフトギヤアッ	1	1	1	
26-31	3A3-83314-2	* CABLE TERMINAL * ケーブルターミナル	2	2	2	
26-32	3A3-84364-2	* DRIVE GEAR * ドライブギヤ	1	1	1	
26-33	3A3-84429-0	* WIRE COVER * ワイヤカバー	1	1	1	
26-34	930103-0500	* NUT * ナット	1	1	1	
26-35	910103-0525	* BOLT * ボルト	1	1	1	
26-36	3A3-84376-0	* GROMMET * クロメット	1	1	1	
26-37	3B7Q84441-0	* REAR HOUSING * リヤハウジング	1	1	1	
26-38	3B7Q84366-0	* REAR PANEL * リヤパネル	1	1	1	
26-39	3A3-84401-0	* NEUTRAL LOCK ARM * ニュートラルロックアーム	1	1	1	
26-40	3A3-84403-0	* NEUTRAL LOCK SPRING * ニュートラルロックスプリング	1	1	1	
26-41	3A3-84407-0	* WASHER * ワッシャ ロックアーム	1	1	1	
26-42	921503-0510	* SCREW * スクリュー	2	2	2	
26-43	3A3-84451-0	* TILT SWITCH COVER * チルトスイッチカバー	1	1	1	
26-44	3A3-84404-0	* GRIP * グリップ	1	1	1	
26-45	3B7Q84343-0	* CONTROL LEVER * コントロールレバー	1	1	1	
26-46	1 3A3-84452-0	* TILT SWITCH PLUG * チルトスイッチプラグ	2	2		RC5B
26-46	2 3A3-84452-0	* TILT SWITCH PLUG * チルトスイッチプラグ	1	1	1	RC5A
26-47	3A3-84368-0	* WAVE WASHER * ウェーブワッシャ	1	1	1	
26-48	3A3-84391-0	* FREE THROTTLE DRUM * フリースロットルドラム	1	1	1	
26-49	3A3-84435-0	* BUSHING * ブッシング D	1	1	1	
26-50	3A3-84406-0	* PLATE * プレート ロックアーム	1	1	1	

Fig. 27

COMPONENT PARTS OF REMOTE CONTROL (ELECTRIC PARTS)
リモコンボックス構成部品（電装品関係）

Cord Colors

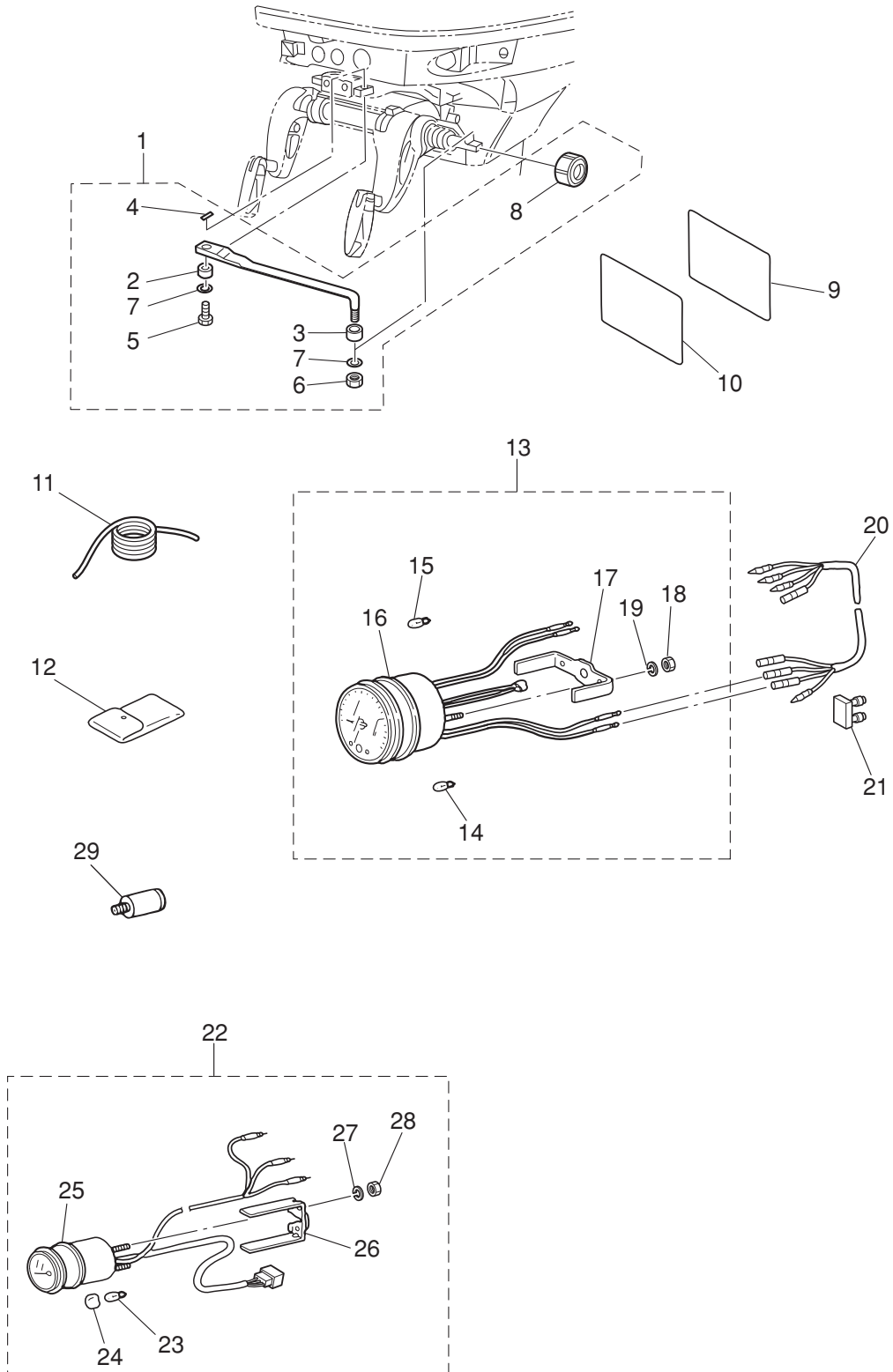
- B : Black
- Br : Brown
- G : Green
- L : Blue
- Lg : Light green
- P : Pink
- R : Red
- Sb : Sky blue
- W : White
- Y : Yellow



Ref.No. 見出番号	Part No. 部品番号	Description 部 品 名	Q'ty/個数			Remarks 備 考
			M40D2	M50D2	MW50D2	
27-1		353-76020-3 MAIN SWITCH ASSY メインスイッチアッソ	1	1	1	
27-2	1	3F3-76217-0 * MAIN SWITCH KEY No.301 * メインスイッチキー No.301	A	A	A	
27-2	2	3F3-76218-0 * MAIN SWITCH KEY No.302 * メインスイッチキー No.302	A	A	A	
27-2	3	3F3-76219-0 * MAIN SWITCH KEY No.303 * メインスイッチキー No.303	A	A	A	
27-3		3A3-76086-1 NEUTRAL SWITCH (REMOTE CONT) ニュートラルスイッチ (リモートコントロール)	1	1	1	
27-4		921503-5316 SCREW スクリュ	2	2	2	
27-5		3A3-72560-0 PTT SWITCH ASSY PTTスイッチアッソ	1	1	1	RC5A
27-6		921503-0206 * SCREW * スクリュ	2	2	2	RC5A
27-7		3A3-72591-0 * PTT SWITCH COVER * PTTスイッチカバー	1	1	1	RC5A
27-8		3C8-76171-0 OVERHEAT BUZZER オーバ-ヒートブザー	1	1	1	
27-9		3A3-06830-0 STOP SWITCH ASSY ストップスイッチアッソ	1	1	1	
27-10		353-06821-0 * STOP SWITCH LANYARD ASSY * ストップスイッチランヤードアッソ	1	1	1	
27-11		3A3-76115-1 CORD ASSY L=6200 コードアッソ L=6200	1	1	1	
27-12		353-72546-0 ASSIST CORD (RED) L=200 アシストコード (レッド) L=200	1	1		
27-13		3N5-84333-0 DECAL (TOHATSU) デカル (ト-ハツ)	1	1	1	
27-14		3N5-84336-0 SHIFT POSITION DECAL シフトポジションデカル	1	1	1	
27-15		3N5-84465-0 SHIFT POSITION SIDE DECAL シフトポジションサイドデカル	1	1	1	
27-16		3N5-84331-0 DECAL (LEVER) デカル (レバー)	1	1	1	
27-17		3A3-84398-0 BAND バンド リートワイヤ	2	2	2	

Fig. 28

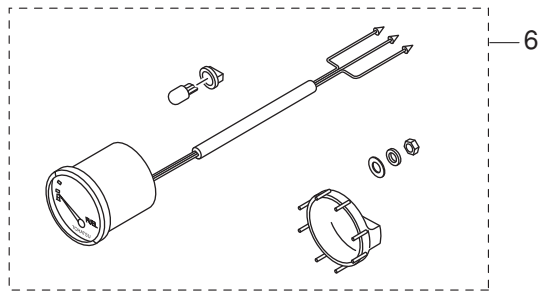
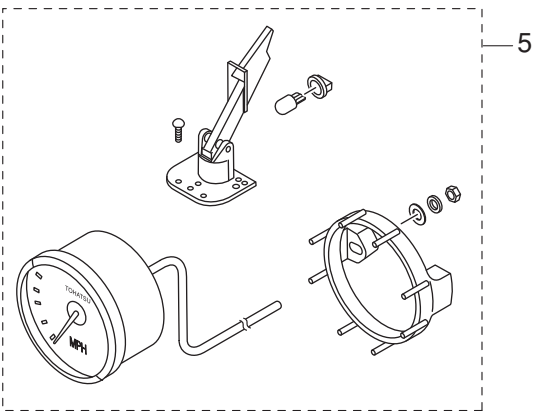
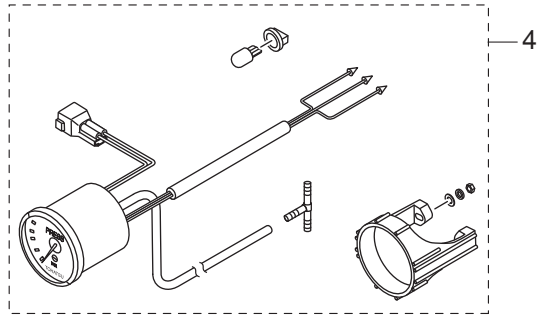
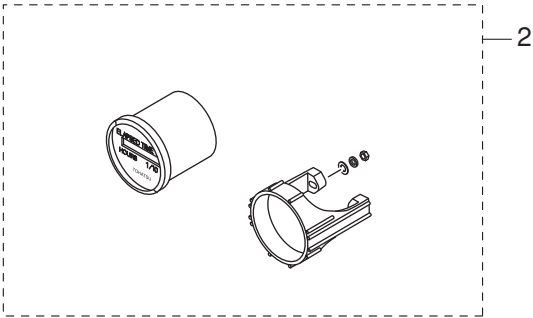
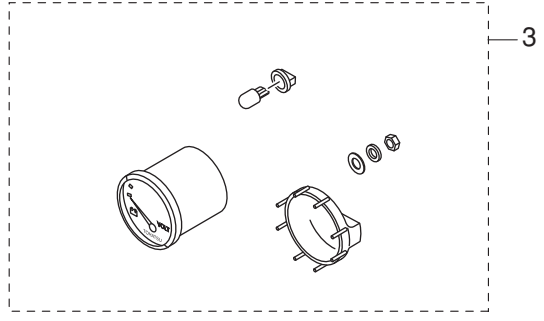
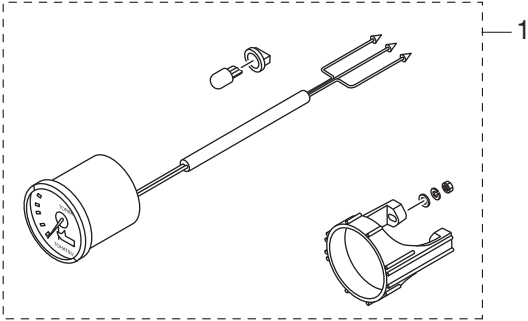
ACCESSORIES
アクセサリ



Ref.No. 見出番号	Part No. 部品番号	Description 部 品 名	Q'ty/個数			Remarks 備 考
			M40D2	M50D2	MW50D2	
28-1	3C8-84910-2	DRAG LINK ASSY ドラッグリンクアッセン E	1	1	1	for EP Type
28-2	3C8-84914-1	* COLLAR 9.6-13-6.5 * カラー 9.6-13-6.5	1	1	1	
28-3	3C8-84916-0	* COLLAR 9.6-19-6 * カラー 9.6-19-6	1	1	1	
28-4	951503-0215	* SPLIT PIN * スプリットピン	1	1	1	
28-5	3C8-84917-0	* BOLT 3/8-19 * ボルト 3/8-19	1	1	1	
28-6	353-84918-0	* NYLON NUT 3/8-24UNF * ナイロンナット 3/8-24UNF	1	1	1	
28-7	353-84916-0	* WASHER 9.6-18-2 * ワッシャ 9.6-18-2	2	2	2	
28-8	3F3-84908-0	* SEAL RING * シールリング ドラッグリンク	1	1	1	
28-9	3B7-72043-0	OIL CAUTION DECAL オイルユウシヨウテカール (X)	1	1		for Auto Mixing Model
28-10	3C8-72051-0	BUZZER CAUTION DECAL ブザーユウシヨウテカール	1	1	1	for EP Type
28-11	3B7-72201-0	SAFETY ROPE φ5-1600 セーフティロープ φ5-1600	1	1	1	
28-12	3C8-72100-1	TOOL KIT ツールキット	1	1	1	
28-13	3N8-72640-1	TACHOMETER W/OIL LAMP タコメータ W/オイルランプ	1	1		for Auto Mixing Model for EP Type
28-14	3B7-72658-0	* OIL BULB 12V-1.7W * オイルバルブ 12V-1.7W	1	1		
28-15	3B7-72659-0	* METER BULB 12V-1.8W * メータバルブ 12V-1.8W	1	1		
28-16	3B7-72656-0	* METER DAMPER * メータダンパ	1	1		
28-17	3B7-72661-0	* FITTING PLATE * フィッティングプレート	1	1		
28-18	930103-0500	* NUT * ナット	2	2		
28-19	941303-0500	* SPRING WASHER * スプリングワッシャ	2	2		
28-20	3A3-72537-1	METER LEAD WIRE L=2000 メータリードワイヤ L=2000	1	1	1	for EP Type
28-21	353-76037-0	CABLE TERMINAL PLUG ケーブルターミナルプラグ	1	1	1	for EP Type
28-22	3T1-72571-0	TRIM METER ASSY トリムメータアッセン	1	1	1	for EPTO Model
28-23	3T1-72659-0	* METER BULB 12V-1.7W * メータバルブ 12V-1.7W	1	1	1	
28-24	3T1-72653-0	* METER BULB CAP * メータバルブキャップ	1	1	1	
28-25	3B7-72655-0	* METER DAMPER * メータダンパ	1	1	1	
28-26	3T1-72665-0	* FITTING PLATE * フィッティングプレート	1	1	1	
28-27	941303-0400	* SPRING WASHER * スプリングワッシャ	2	2	2	
28-28	930203-0400	* NUT * ナット	2	2	2	
28-29	3B7-60007-0	FLUSHING PLUG フラッシングプラグ	1	1	1	

Fig. 28A

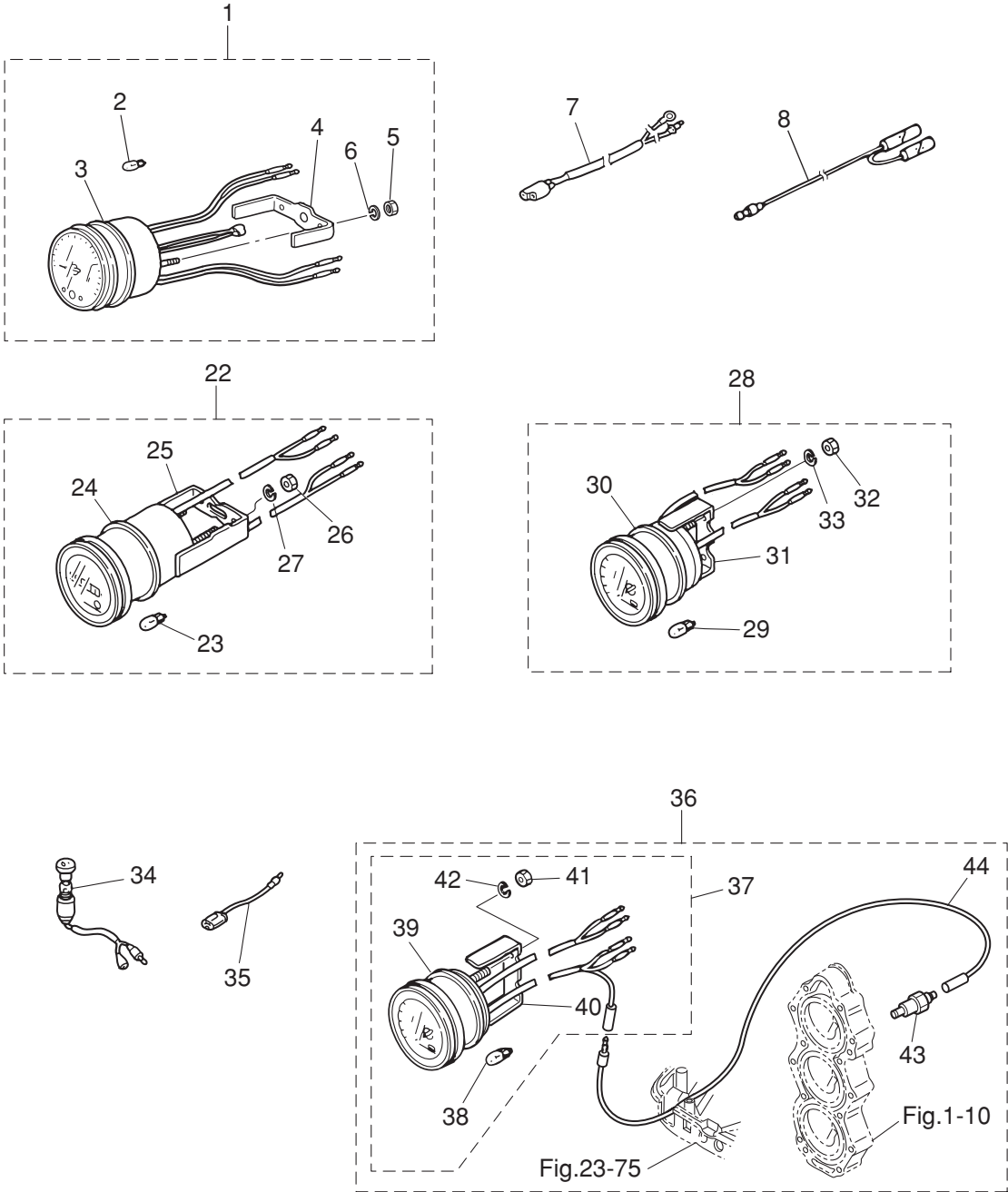
OPTIONAL PARTS (1)
オプションパーツ (1)



Ref.No. 見出番号	Part No. 部品番号	Description 部品名	Q'ty/個数			Remarks 備考
			M40D2	M50D2	MW50D2	
28A-1	1	3GL-72571-0 TRIM METER KIT トリムメータキット	1	1	1	for EP Type WHITE
28A-1	2	3GF-72571-0 TRIM METER KIT トリムメータキット	1	1	1	for EP Type BLACK
28A-2	1	3GL-72524-0 HOUR METER ASSY アワーメータアッソ	1	1	1	for EP Type WHITE
28A-2	2	3GF-72524-0 HOUR METER ASSY アワーメータアッソ	1	1	1	for EP Type BLACK
28A-3	1	3GL-72529-0 VOLTMETER ASSY ボルトメータアッソ	1	1	1	for EP Type WHITE
28A-3	2	3GF-72529-0 VOLTMETER ASSY ボルトメータアッソ	1	1	1	for EP Type BLACK
28A-4	1	3GL-72598-0 WATER PRESSURE METER KIT ウォータープレッシャメータキット	1	1	1	for EP Type WHITE
28A-4	2	3GF-72598-0 WATER PRESSURE METER KIT ウォータープレッシャメータキット	1	1	1	for EP Type BLACK
28A-5	1	3GL-72672-0 SPEEDOMETER KIT (60MPH) スピードメータキット (60MPH)	1	1	1	for EP Type WHITE
28A-5	2	3GF-72672-0 SPEEDOMETER KIT (60MPH) スピードメータキット (60MPH)	1	1	1	for EP Type BLACK
28A-6	1	3GL-72596-0 FUEL METER ASSY フュエルメータアッソ	1	1	1	for EP Type WHITE
28A-6	2	3GF-72596-0 FUEL METER ASSY フュエルメータアッソ	1	1	1	for EP Type BLACK

Fig. 29

OPTIONAL PARTS (2)
オプションパーツ (2)



Ref.No. 見出番号	Part No. 部品番号	Description 部 品 名	Q'ty/個数			Remarks 備 考
			M40D2	M50D2	MW50D2	
29-1	3B7-72530-2	TACHOMETER ASSY タコメータアッソ	1	1		for Premixing Model
29-2	3B7-72659-0	* METER BULB 12V-1.8W * メータバルブ 12V-1.8W	1	1		
29-3	3B7-72656-0	* METER DAMPER * メータダンパ	1	1		
29-4	3B7-72661-0	* FITTING PLATE * フイッティングプレート	1	1		
29-5	930103-0500	* NUT * ナット	2	2		
29-6	941303-0500	* SPRING WASHER * スプリングワッシャ	2	2		
29-7	361-72539-0	TACHOMETER LEAD WIRE L=6000 タコメータリードワイヤ L=6000	1	1		for Premixing Model
29-8	1 361-72542-0	SEPARATE CORD セパレートコード (ホワイト)	1	1		for Premixing Model White
29-8	2 361-72543-0	SEPARATE CORD セパレートコード (イエロー)	1	1		for Premixing Model Yellow
29-22	3E0-72524-0	HOUR METER ASSY アワーメータアッソ	1	1	1	for EP Type
29-23	3B7-72657-0	* METER BULB 12V-1.7W * メータバルブ 12V-1.7W	1	1	1	
29-24	3B7-72655-0	* METER DAMPER * メータダンパ	1	1	1	
29-25	3B7-72664-0	* FITTING PLATE * フイッティングプレート	1	1	1	
29-26	930203-0400	* NUT * ナット	2	2	2	
29-27	941303-0400	* SPRING WASHER * スプリングワッシャ	2	2	2	
29-28	3E0-72529-0	VOLTMETER ASSY ボルトメータアッソ	1	1	1	for EP Type
29-29	3B7-72657-0	* METER BULB 12V-1.7W * メータバルブ 12V-1.7W	1	1	1	
29-30	3B7-72655-0	* METER DAMPER * メータダンパ	1	1	1	
29-31	3B7-72662-0	* FITTING PLATE * フイッティングプレート	1	1	1	
29-32	930203-0400	* NUT * ナット	2	2	2	
29-33	941303-0400	* SPRING WASHER * スプリングワッシャ	2	2	2	
29-34	353-72521-1	METER LAMP SWITCH メータランプスイッチ	1	1	1	
29-35	1 353-72547-0	ASSIST CORD (BLU) L=200 アシストコード (ブルー) L=200	1	1	1	
29-35	2 353-72548-0	ASSIST CORD (BLK) L=200 アシストコード (ブラック) L=200	1	1	1	
29-35	3 353-72546-0	ASSIST CORD (RED) L=200 アシストコード (レッド) L=200	1	1	1	
29-36	3E0-72526-0	WATER TEMPERATURE METER KIT ウォーターテンパメータキット	1	1	1	for EP Type
29-37	3E0-72597-0	* WATER TEMPERATURE METER ASSY * ウォータテンパメータアッソ	1	1	1	
29-38	3B7-72657-0	** METER BULB 12V-1.7W ** メータバルブ 12V-1.7W	1	1	1	
29-39	3B7-72655-0	** METER DAMPER ** メータダンパ	1	1	1	

Fig. 29

OPTIONAL PARTS (2)
オプションパーツ (2)

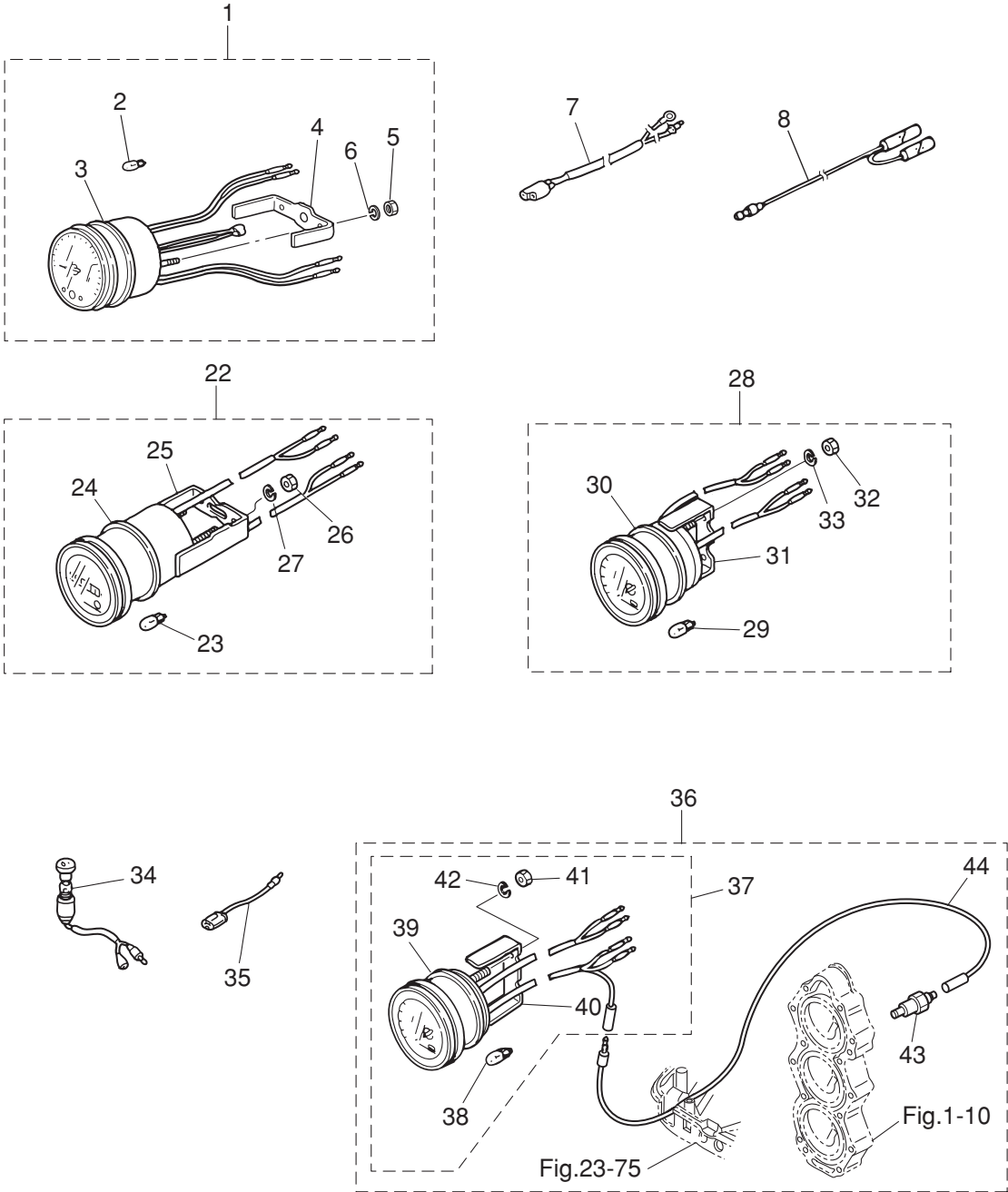
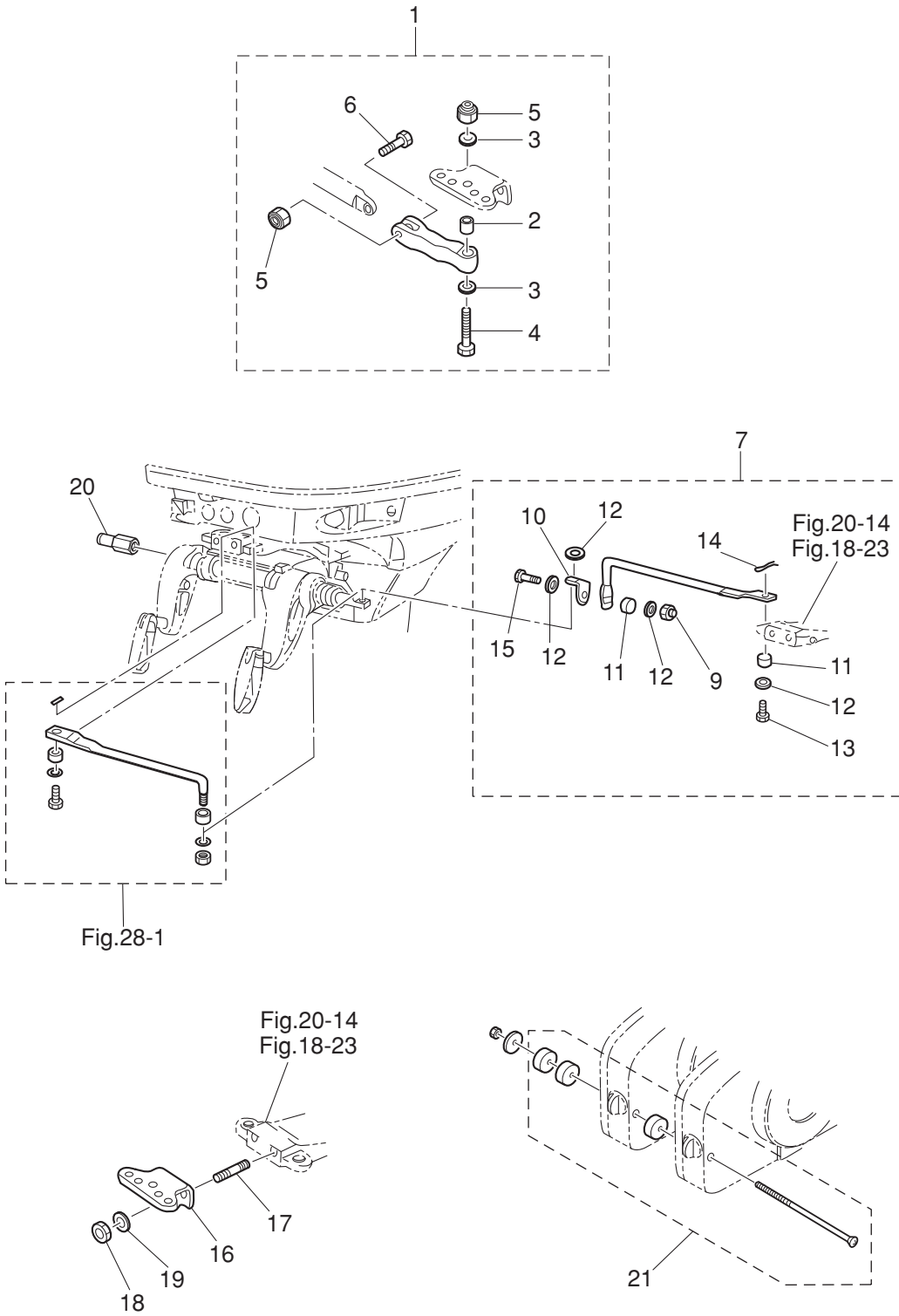


Fig. 30

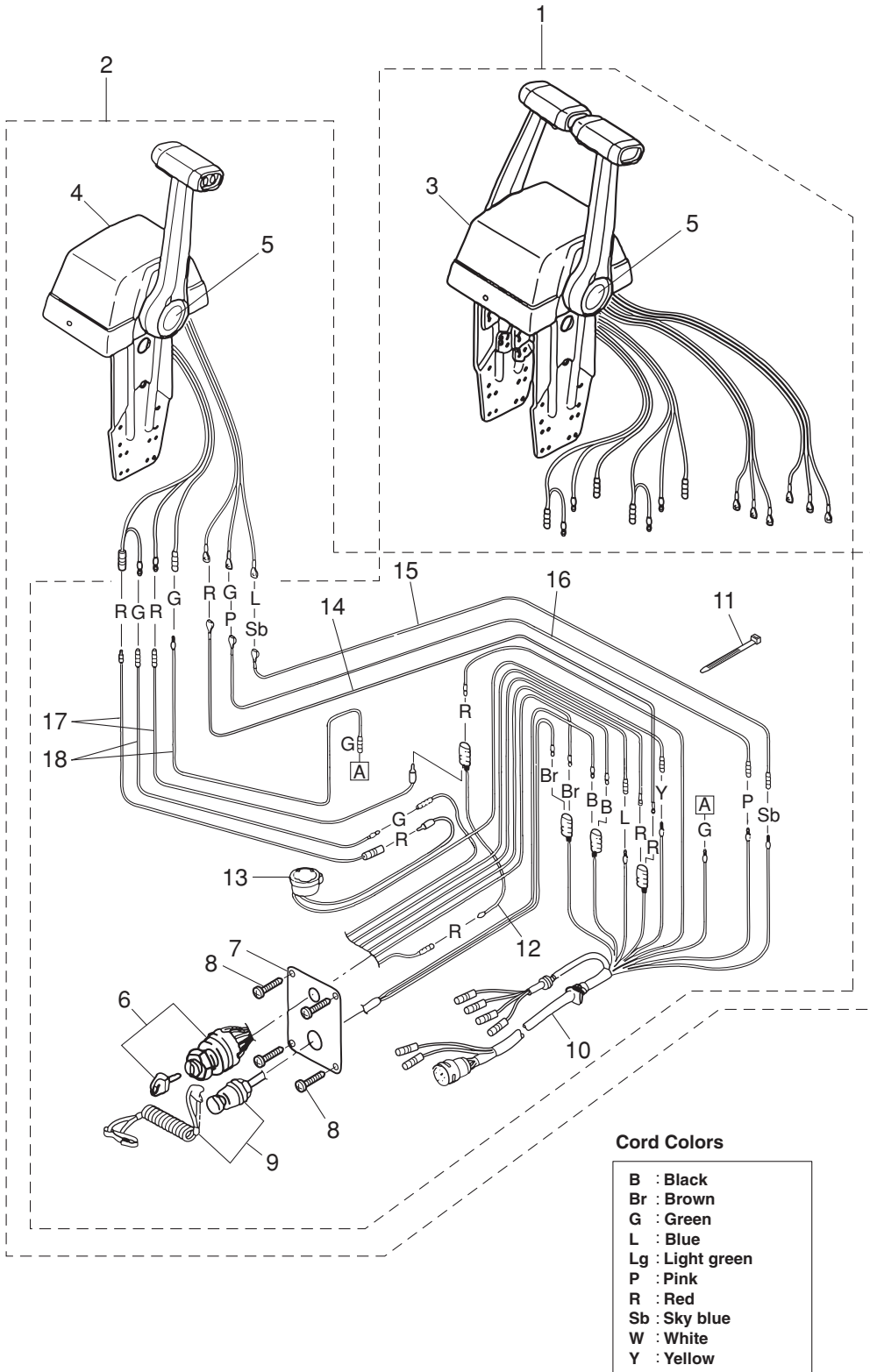
OPTIONAL PARTS (3)
オプションパーツ (3)



Ref.No. 見出番号	Part No. 部品番号	Description 部 品 名	Q'ty/個数			Remarks 備 考
			M40D2	M50D2	MW50D2	
30-1	3C8Q84960-0	CLEVIS ASSY クレビスアッシー	1	1	1	for Ball Post Steering
30-2	3C8-84962-0	* COLLAR 9.6-13-20.5 * カラー 9.6-13-20.5	1	1	1	
30-3	353-84916-0	* WASHER 9.6-18-2 * ワッシャー 9.6-18-2	2	2	2	
30-4	3C8-84963-0	* BOLT 3/8-43 * ボルト 3/8-43	1	1	1	
30-5	353-84918-0	* NYLON NUT 3/8-24UNF * ナイロンナット 3/8-24UNF	2	2	2	
30-6	3C8-84964-0	* BOLT 3/8-35 * ボルト 3/8-35	1	1	1	
30-7	3C8-84900-1	TIE BAR KIT タイバーキット D	1	1	1	for Twin Outboards use Drag Link Steering
30-9	353-84918-0	* NYLON NUT 3/8-24UNF * ナイロンナット 3/8-24UNF	1	1	1	
30-10	3C8-84936-0	* STEERING ROD JOINT * ステアリングロッドジョイント	1	1	1	
30-11	3C8-84914-1	* COLLAR 9.6-13-6.5 * カラー 9.6-13-6.5	2	2	2	
30-12	353-84916-0	* WASHER 9.6-18-2 * ワッシャー 9.6-18-2	4	4	4	
30-13	3C8-84917-0	* BOLT 3/8-19 * ボルト 3/8-19	1	1	1	
30-14	951503-0215	* SPLIT PIN * スプリットピン	1	1	1	
30-15	3C8-84937-0	* BOLT 3/8-30 * ボルト 3/8-30	1	1	1	
30-16	3E3-84830-0	STEERING HOOK ステアリングフック	1	1	1	for Ball Post Steering and Rope Steering
30-17	3E3-62097-0	STUD 10-25 P1.25 スタッド 10-25 P1.25	2	2	2	for Ball Post Steering and Rope Steering
30-18	3C8-62098-0	NYLON NUT 10-P1.25 ナイロンナット 10-P1.25	2	2	2	for Ball Post Steering and Rope Steering
30-19	940203-1000	WASHER ワッシャー	2	2	2	for Ball Post Steering and Rope Steering
30-20	353-84904-0	DRAG LINK SPACER ドラッグリンクスパーサー	1	1	1	for EP Type
30-21	3A3-81301-0	TWIN REMOTE CONTROL KIT ツインリモートコントロールキット	1	1	1	for Twin Outboards

Fig. 31

OPTIONAL PARTS (4)
 オプションパーツ (4)



Ref.No. 見出番号	Part No. 部品番号	Description 部品名	Q'ty/個数			Remarks 備考
			M40D2	M50D2	MM50D2	
31-1		3B7-84540-3 CONTROL HEAD ASSY (TOP-TWIN) コントロールヘッドアッシー (トップ-ツイン)	1	1	1	for Twin
31-2		3B7-84490-3 CONTROL HEAD ASSY (TOP-SINGLE) コントロールヘッドアッシー (トップ-シングル)	1	1	1	for Single
31-3		3C7-84520-1 * REMOTE CONT HEAD (TOP-TWIN) * リモートコントロールヘッド (トップ-ツイン)	1	1	1	for Twin
31-4		3C7-84480-1 * REMOTE CONT HEAD (TOP-SINGLE) * リモートコントロールヘッド (トップ-シングル)	1	1	1	for Single
31-5	1	3Z5-84462-0 ** DECAL (TOHATSU) ** デカル (トハツ)	2	2	2	for Twin
31-5	2	3Z5-84462-0 ** DECAL (TOHATSU) ** デカル (トハツ)	1	1	1	for Single
31-6		353-76020-3 * MAIN SWITCH ASSY * メインスイッチアッシー	1	1	1	Single × 1, Twin × 2
31-7		805-76201-1 * MAIN SWITCH PANEL * メインスイッチパネル	1	1	1	Single × 1, Twin × 2
31-8		921146-4516 * SCREW * スクリュー	4	4	4	Single × 4, Twin × 8
31-9		3A3-06830-0 * STOP SWITCH ASSY * ストップスイッチアッシー	1	1	1	Single × 1, Twin × 2
31-10		3A3-76115-1 * CORD ASSY L=6200 * コードアッシー L=6200	1	1	1	Single × 1, Twin × 2
31-11		178-34147-0 * BAND 200 * バンド リードワイヤ 200	1	1	1	Single × 1, Twin × 2
31-12		353-72546-0 * ASSIST CORD (RED) L=200 * アシストコード (レッド) L=200	1	1	1	Single × 1, Twin × 2
31-13		3C8-76171-0 * OVERHEAT BUZZER * オーバーヒートブザー	1	1	1	Single × 1, Twin × 2
31-14		3C7-84475-0 * PTT SWITCH CORD * PTTスイッチコード (レッド)	1	1	1	Red Single × 1, Twin × 2
31-15		3C7-84476-0 * PTT SWITCH CORD * PTTスイッチコード (スカイブルー)	1	1	1	Sky Blue Single × 1, Twin × 2
31-16		3C7-84477-0 * PTT SWITCH CORD * PTTスイッチコード (ピンク)	1	1	1	Pink Single × 1, Twin × 2
31-17		3C7-84470-1 * NEUTRAL SWITCH CORD * ニュートラルスイッチコード (レッド)	2	2	2	Red Single × 2, Twin × 4
31-18		3C7-84471-1 * NEUTRAL SWITCH CORD * ニュートラルスイッチコード (グリーン)	2	2	2	Green Single × 2, Twin × 4

Fig. 32 OPTIONAL PARTS (5)
オプションパーツ (5)

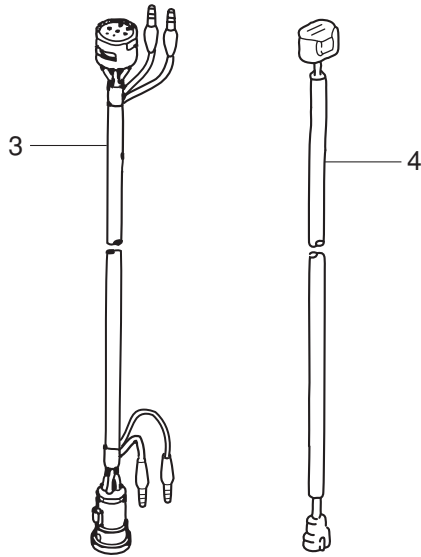
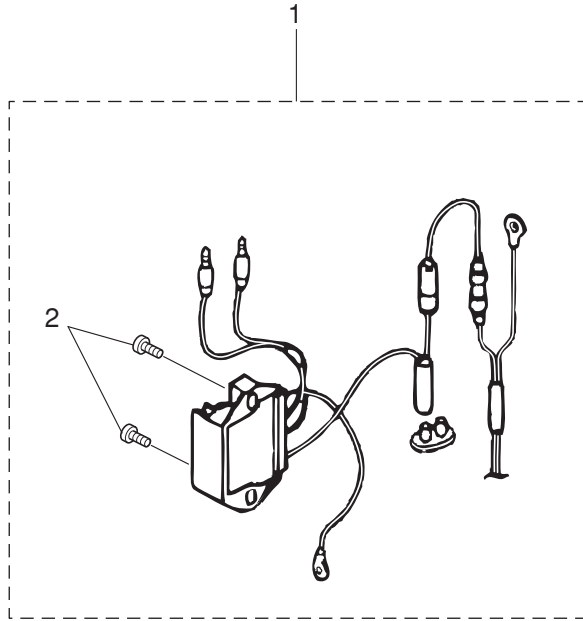
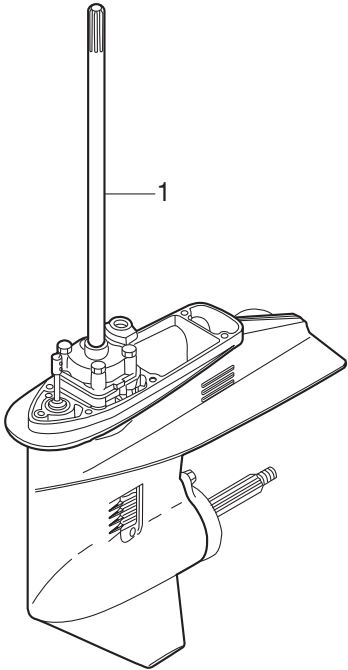
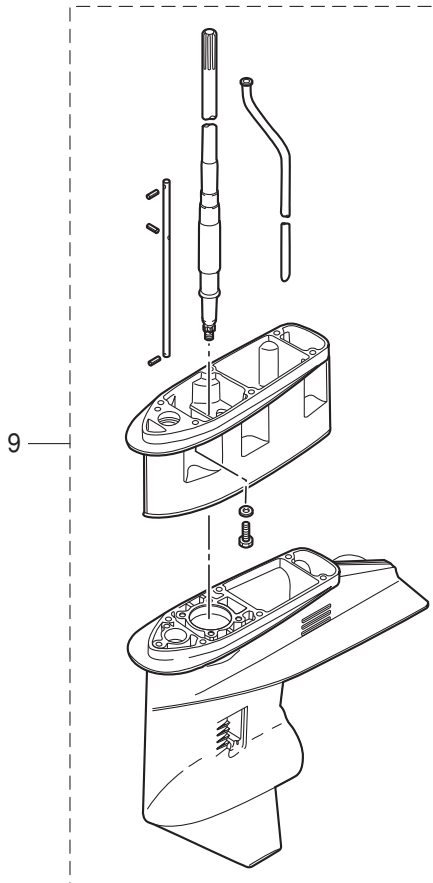
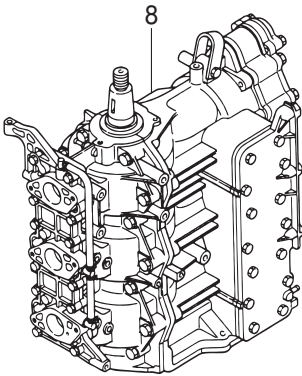


Fig. 33

ASSEMBLY · KIT PARTS
アッセンブリ・キットパーツ



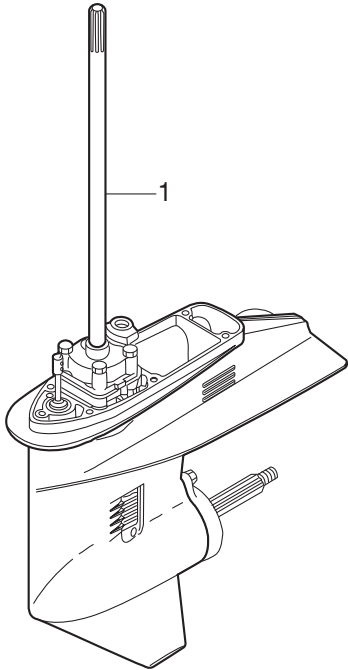
- 2 — CARBURETOR REPAIR KIT
キャブレタリペアキット
- 3 — POWER HEAD GASKET SET
パワーヘッドガスケットセット
- 4 — WATER PUMP REPAIR KIT
ウォータポンプキット
- 5 — WATER PUMP KIT (CHROME PLATED)
ウォータポンプキット(クロムメッキ)
- 6 — LOWER UNIT GASKET SET
ロフユニットガスケットセット
- 7 — ELECTRIC STARTER KIT (F TYPE)
エレクトリックスタータキット(Fタイプ)



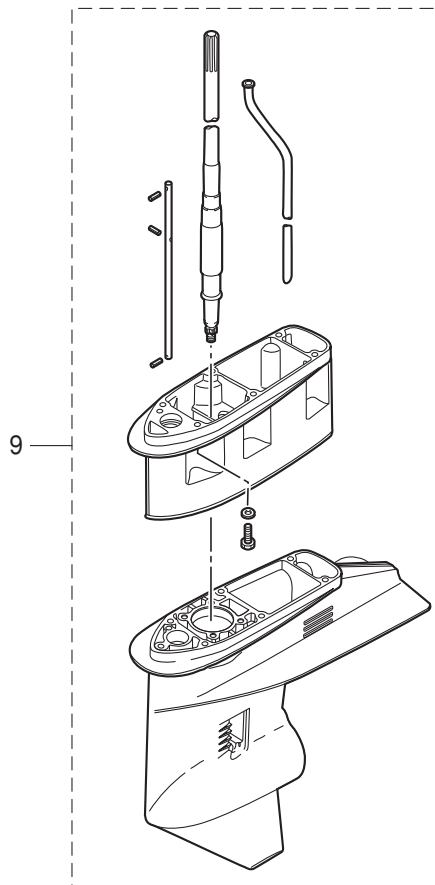
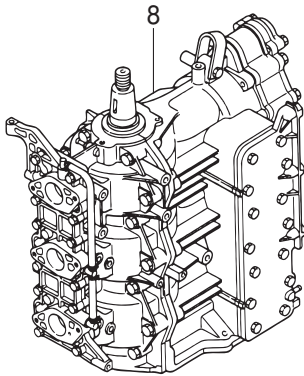
Ref.No. 見出番号	Part No. 部品番号	Description 部 品 名	Q'ty/個数			Remarks 備 考
			M40D2	M50D2	MW50D2	
33-1	1	3T5Q87301-6 LOWER UNIT ASSY (S) ロウユニットアッソ S	1	1		Transome "S"
33-1	2	3T5Q87302-6 LOWER UNIT ASSY (L) ロウユニットアッソ L	1	1		Transome "L"
33-1	4	3S7Q87302-7 LOWER UNIT ASSY (L) ロウユニットアッソ (L)			1	Transome "L"
33-1	5	3C8Q87303-5 LOWER UNIT ASSY (LL) ロウユニットアッソ LL	1	1		Transome "LL"
33-2	1	3C8-87122-2 CARBURETOR REPAIR KIT キャブレタリペアキット	1	1	1	
33-2	3	3C8-02011-0 * CARBURETOR GASKET * キャブレタガスケット	3	3	3	O-Ring
33-2	4	3E3-02011-0 * CARBURETOR GASKET * キャブレタガスケット	3	3	3	
33-2	5	3C8-03169-0 * PLUG * フラグ	3	3	3	
33-2	6	3E3-03147-0 * FLOAT VALVE * フロートバルブ	3	3	3	
33-2	8	3C8-03126-0 * FLOAT ARM PIN * フロートアームピン	3	3	3	
33-2	9	3C8-03125-0 * FLOAT * フロート	3	3	3	
33-2	10	3C8-03121-0 * FLOAT CHAMBER GASKET * フロートチャンバガスケット	3	3	3	
33-2	11	3C8-03193-0 * GASKET * ガスケットドレンスクリュ	3	3	3	
33-2	12	3C8-03181-0 * CARBURETOR COVER * キャブレタカバー	3	3	3	
33-2	13	3C8-03182-0 * CARBURETOR COVER GASKET * キャブレタカバーガスケット	3	3	3	
33-2	14	922503-6410 * SCREW * スクリュ	18	18	18	
33-3	1	3C8-87121-C POWER HEAD GASKET SET パワーヘッドガスケットセット	1	1	1	
33-3	2	3C8-01005-5 CYLINDER HEAD GASKET シリンダヘッドガスケット	1	1	1	
33-3	3	3C8-01024-2 CYLINDER HEAD COVER GASKET シリンダヘッドカバーガスケット	1	1	1	
33-3	4	353-01032-0 THERMOSTAT CAP GASKET サーモスタットキャップガスケット	1	1	1	Crankcase Head
33-3	5	346-01216-0 O-RING 1.7-59 オリング 1.7-59	1	1	1	Crankcase Head
33-3	6	3C8-01215-0 OIL SEAL 16-28-7 オイルシール 16-28-7	1	1	1	Crankshaft(Lower)
33-3	7	334-00122-0 OIL SEAL 25-40-8 オイルシール 25-40-8	1	1	1	
33-3	8	3C8-02305-2 EXHAUST COVER GASKET エキゾーストカバーガスケット	2	2	2	for Premixing Model
33-3	9	3C8-09082-2 GASKET ガスケット プラインドプレート	1	1	1	Ignition Coil
33-3	10	151-33159-0 GASKET 6.2-11-1 ガスケット 6.2-11-1	3	3	3	
33-3	11	3C8-02104-2 INTAKE MANIFOLD GASKET インテークマニホールドガスケット	3	3	3	O-Ring

Fig. 33

ASSEMBLY · KIT PARTS
アッセンブリ・キットパーツ



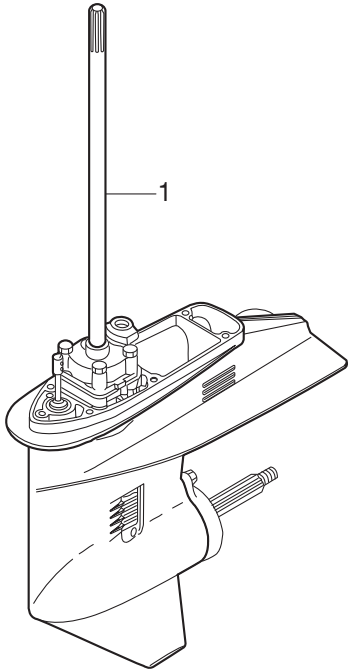
- 2 — CARBURETOR REPAIR KIT
キャブレタリペアキット
- 3 — POWER HEAD GASKET SET
パワーヘッドガスケットセット
- 4 — WATER PUMP REPAIR KIT
ウォーターポンプキット
- 5 — WATER PUMP KIT (CHROME PLATED)
ウォーターポンプキット(クロムメッキ)
- 6 — LOWER UNIT GASKET SET
ロウユニットガスケットセット
- 7 — ELECTRIC STARTER KIT (F TYPE)
エレクトリックスタータキット(Fタイプ)



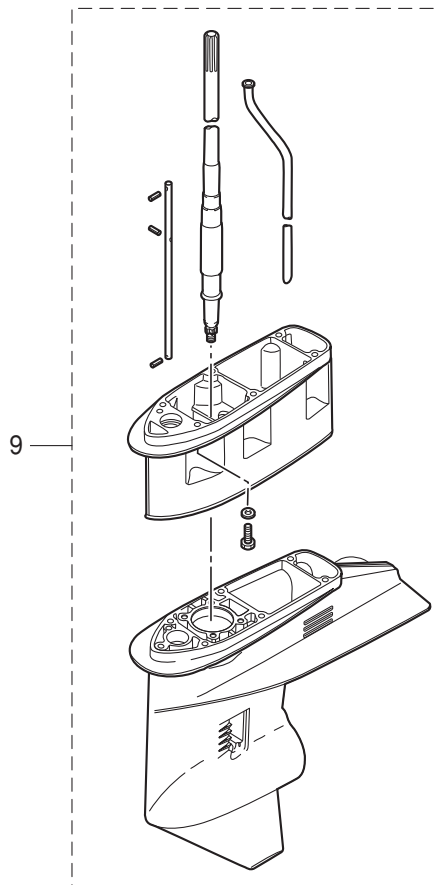
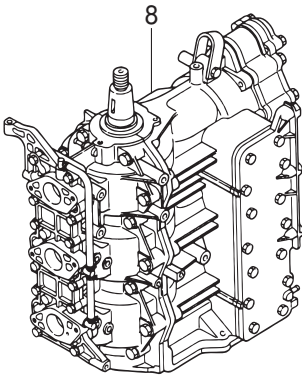
Ref.No. 見出番号	Part No. 部品番号	Description 部 品 名	Q'ty/個数			Remarks 備 考
			M40D2	M50D2	MW50D2	
33-3	12	3C8-02011-0 CARBURETOR GASKET キャブレタガasket	3	3	3	
33-3	13	3B7-02235-0 O-RING リング A	1	1	1	for Premixing Model Fuel Filter
33-3	14	3B7-02236-0 O-RING リング B	1	1	1	for Premixing Model Oil Filter
33-3	15	3C8-01303-4 ENGINE BASEMENT GASKET エンジンベ-スガasket	1	1	1	Crankshaft (Upper)
33-3	16	3C8-00108-0 O-RING 2.4-39.7 リング 2.4-39.7	1	1	1	
33-3	17	3AD-02235-0 O-RING リング	1	1	1	for Premixing Model Fuel Filter
33-4	1	3T5-87322-3 WATER PUMP REPAIR KIT ウ-タポンプリペアキット	1	1		
33-4	2	3C8-65021-2 WATER PUMP IMPELLER ウ-タポンインペラ	1	1		
33-4	3	332-65022-0 KEY 20-4.6-2 キー ホンブインペラ	1	1		
33-4	4	3T5-65011-0 PUMP CASE LINER ポンプケースライナ	1	1		
33-4	5	3T5-65018-2 PUMP CASE GASKET ポンプケースガasket	1	1		
33-4	6	3C8-65025-0 WATER PUMP GUIDE PLATE ウ-タポンガイドプレート	1	1		
33-4	7	3C8-65029-2 GUIDE PLATE GASKET ガイドプレートガasket	1	1		
33-4	8	9101E3-5855 BOLT ボルト	4	4		
33-5	1	3Z5-65231-1 WATER PUMP KIT (CHROME PLATED) ウ-タポンキット (クロムメッキ)	1	1		
33-5	2	3C8-65021-2 * WATER PUMP IMPELLER * ウ-タポンインペラ	1	1		
33-5	3	3Z5-65238-1 * PUMP CASE LINER * ホンブケースライナ クロムメッキ	1	1		Chrome Plated
33-5	4	3T5-65018-2 * PUMP CASE GASKET * ホンブケースガasket	1	1		
33-5	6	3C8-65029-2 * GUIDE PLATE GASKET * ガイドプレートガasket	1	1		Chrome Plated
33-6	1	3T5-87321-2 LOWER UNIT GASKET SET ロウユニットガasketセット	1	1		
33-6	2	3C8-61012-2 DRIVE SHAFT HOUSING GASKET ドライブシャフトハウジングガasket	1	1		
33-6	3	3C8-02312-2 EXHAUST PIPE GASKET エキゾ-ストパイガasket	1	1		
33-6	4	3C8-61181-2 EXHAUST HOUSING GASKET エキゾ-ストハウジングガasket	1	1		
33-5	5	3C8-65239-1 * WATER PUMP GUIDE PLATE * ウ-タポンガイドプレート クロムメッキ	1	1		
33-6	5	332-60006-0 GASKET 8.1-15-1 ガasket 8.1-15-1	2	2		Pump Case (Lower)
33-6	6	3B7-60016-1 GASKET 10.1-15-1 ガasket 10.1-15-1	1	1		

Fig. 33

ASSEMBLY · KIT PARTS
アッセンブリ・キットパーツ



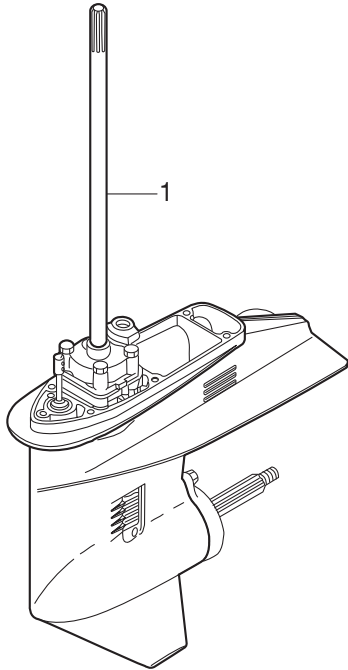
- 2 — CARBURETOR REPAIR KIT
キャブレタリペアキット
- 3 — POWER HEAD GASKET SET
パワーヘッドガスケットセット
- 4 — WATER PUMP REPAIR KIT
ウォータポンプキット
- 5 — WATER PUMP KIT (CHROME PLATED)
ウォータポンプキット(クロムメッキ)
- 6 — LOWER UNIT GASKET SET
ロフユニットガスケットセット
- 7 — ELECTRIC STARTER KIT (F TYPE)
エレクトリックスタータキット(Fタイプ)



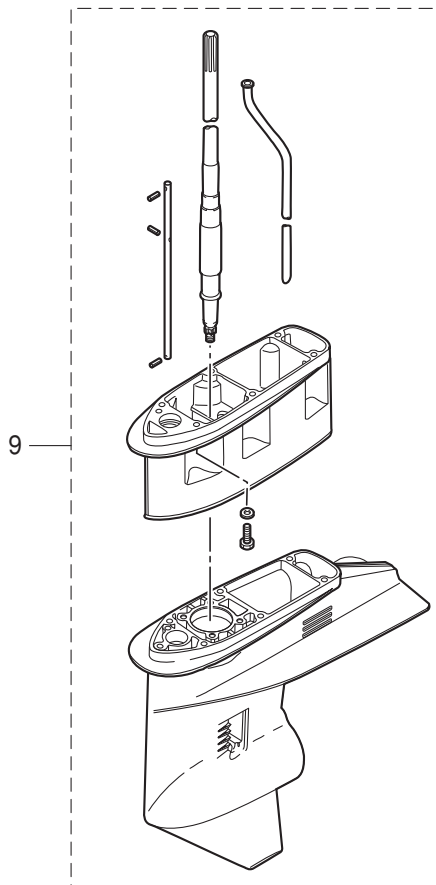
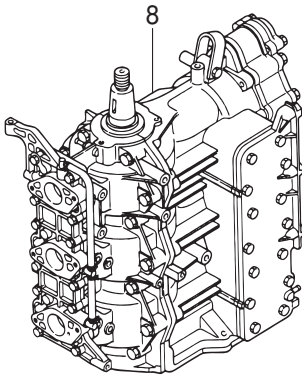
Ref.No. 見出番号	Part No. 部品番号	Description 部 品 名	Q'ty/個数			Remarks 備 考
			M40D2	M50D2	MW50D2	
33-6	7	3C8-65029-2	GUIDE PLATE GASKET ガイドプレートガスケット	1	1	
33-6	8	3T5-65018-2	PUMP CASE GASKET ポンプケースガスケット	1	1	
33-6	9	3C8-60223-0	OIL SEAL 17-33-6 オイルシール 17-33-6	2	2	Pump Case (Lower)
33-6	10	345-65015-0	O-RING 3.2-47 リング 3.2-47	1	1	Pump Case (Lower)
33-6	11	332-66021-0	O-RING 2.4-5.8 リング 2.4-5.8	1	1	Cam Rod
33-6	12	3C8-66032-0	O-RING 3.5-21.7 リング 3.5-21.7	1	1	Cam Rod Bushing
33-6	13	334-60223-0	OIL SEAL 22-36-10 オイルシール 22-36-10	1	1	Propeller Shaft
33-6	14	345-60103-0	O-RING 3.5-69.4 リング 3.5-69.4	1	1	Propeller Shaft Housing
33-7	1	3C8-76300-3	ELECTRIC STARTER KIT (F) エレクトリックスターキット (Fタイプ)	1	1	for MF⇒EF
33-7	2	3B7-76093-0	* GROMMET 25-5 * グロメット 25-5	1	1	
33-7	3	3C8-76010-1	* STARTER MOTOR ASSY * スターターモーターアッシー	1	1	
33-7	4	910103-6825	* BOLT * ボルト	2	2	
33-7	5	3C8-76007-0	* DAMPER * ダンパー スターターモーター	1	1	
33-7	6	3C8-76009-0	* STARTER MOTOR BAND * スターターモーターバンド	1	1	
33-7	7	910103-6820	* BOLT * ボルト	1	1	
33-7	8	346-76040-0	* STARTER SOLENOID * スタータソレノイド	1	1	
33-7	9	910103-6616	* BOLT * ボルト	1	1	
33-7	10	3C8-71035-0	* OIL FILTER BRACKET * オイルフィルタブラケット	1	1	
33-7	11	910103-6614	* BOLT * ボルト	2	2	
33-7	12	3C8-76141-1	* STARTER CABLE L=160 * スターターケーブル L=160	1	1	
33-7	13	3B7-76120-2	* BATTERY CABLE L=3000 * バッテリーケーブル L=3000	1	1	
33-7	14	910403-5612	* BOLT * ボルト	1	1	
33-7	15	3A3-76145-0	* TERMINAL CAP 8-13-28 * ターミナルキャップ スタータ	2	2	
33-7	16	3B7-76065-5	* RECTIFIER COMPLETE * レクチファイヤコンプリート	1	1	
33-7	17	921503-7625	* SCREW * スクリュー	2	2	
33-7	18	3C8-76110-0	* CORD ASSY * コードアッシー A	1	1	
33-7	19	353-76062-1	* FUSE WIRE ASSY L=900 20A * ヒューズワイヤアッシー L=900 20A	1	1	
33-7	20	3C8-76119-0	* CORD ASSY * コードアッシー C	1	1	

Fig. 33

ASSEMBLY • KIT PARTS
アッセンブリ・キットパーツ



- 2 — CARBURETOR REPAIR KIT
キャブレタリペアキット
- 3 — POWER HEAD GASKET SET
パワーヘッドガスケットセット
- 4 — WATER PUMP REPAIR KIT
ウォータポンプキット
- 5 — WATER PUMP KIT (CHROME PLATED)
ウォータポンプキット(クロムメッキ)
- 6 — LOWER UNIT GASKET SET
ロウユニットガスケットセット
- 7 — ELECTRIC STARTER KIT (F TYPE)
エレクトリックスタータキット(Fタイプ)



Ref.No. 見出番号	Part No. 部品番号	Description 部 品 名	Q'ty/個数			Remarks 備 考
			M40D2	M50D2	MW50D2	
33-7	21	3C8-76020-2	* MAIN SWITCH ASSY * メインスイッチアッソ	1	1	
33-7	22	3C8-76080-2	* NEUTRAL SWITCH * ニュートラルスイッチ	1	1	
33-7	23	3B7-63731-0	* WASHER 12.5-24-1 * ワッシャ 12.5-24-1	1	1	
33-7	24	309-06972-0	* CLAMP 6.5-47.5P * クランプ 6.5-47.5P	1	1	
33-7	25	353-06972-0	* CLAMP 7-80P * クランプ 7-80P	2	2	
33-7	26	910403-0612	* BOLT * ボルト	1	1	
33-8	1	3C8B87090-E	ENGINE SHORT BLOCK KIT エンジンショートブロックキット	1		Black
33-8	4	3E3B87090-C	ENGINE SHORT BLOCK KIT エンジンショートブロックキット		1	Black
33-8	5	3S7B87090-0	ENGINE SHORT BLOCK KIT エンジンショートブロックキット			1 Black
33-9	1	3C8Q87314-2	EXTENSION HOUSING KIT (UL) エクステンションハウジングキット (UL)	1	1	for Transom "L" ⇒ "UL"
33-9	3	3C8Q61110-0	* EXTENSION HOUSING * エクステンションハウジング	1	1	
33-9	4	9101E3-5835	* BOLT * ボルト	6	6	
33-9	5	3C8Q60090-1	* GEAR CASE ASSY * ギヤケースアッソ	1	1	
33-9	7	346-65204-0	* WATER PIPE AUXILIARY MOUNT * ウォータパイプオウキシリアリマウント	1	1	
33-9	8	3C8-64303-0	* DRIVE SHAFT (UL) * ドライブシャフト (UL)	1	1	
33-9	9	3C8-66014-0	* CAM ROD (UL) * カムロッド (UL)	1	1	
33-9	10	951407-0312	* SPRING PIN 3-12 * スプリングピン 3-12	2	2	
33-9	11	346-66037-0	* CAM ROD HOLDER * カムロッドホルダ	1	1	
33-9	12	353-66024-0	* STOPPER * ストップドライブシャフトハウジング	1	1	
33-9	13	910103-5612	* BOLT * ボルト	1	1	
33-9	14	951403-0312	* SPRING PIN 3-12 * スプリングピン 3-12	2	2	
33-9	15	3C8-65120-0	* WATER PIPE (UL) * ウォータパイプ (UL)	1	1	

索引

<C>			
CDユニット	10-18	インテークサイレンサカバー	4-3
Cリング	21-26	インテークサイレンサロックプレート	4-49
Cリング d=18	20-39	インテークマニホールドアッシ	3-1-1
Cリング d=25	2-12	インテークマニホールドアッシ	3-1-2
Cリング d=25	18-28	インテークマニホールドガasket	3-2
Cリング d=28	20-18	インテークマニホールドガasket	33-3-11
<E>		<ウ>	
Eリング d=6	19-11	ウェーブワッシャ	26-47
Eリング d=6	26-27	ウェーブワッシャ 30-45-1.2	22-22
<O>		ウェーブワッシャ d=12	23-43
Oリング	5-5	ウェーブワッシャ d=14	23-10
Oリング	9-8	ウォータストレーナセット	14-46
Oリング	25-16	ウォータストレーナセット	16-46
Oリング	33-3-17	ウォータテンブセンサ	29-43
Oリング 1.5-3.5	21-15	ウォータテンブメータアッシ	29-37
Oリング 1.5-6.5	21-19	ウォータテンブメータキット	29-36
Oリング 1.6-19.2	12-2	ウォータパイプ (L)	14-43-2
Oリング 1.7-59	1-58	ウォータパイプ (LL)	14-43-4
Oリング 1.7-59	33-3-5	ウォータパイプ (S)	14-43-1
Oリング 1.8-69.6	21-11	ウォータパイプ (UL)	33-9-15
Oリング 1.9-6.8	16-36	ウォータパイプオウキシリアリマウント	13-4
Oリング 2.4-39.7	2-21	ウォータパイプオウキシリアリマウント	33-9-7
Oリング 2.4-39.7	33-3-16	ウォータパイプシール (アッパ)	14-44
Oリング 2.4-5.8	14-36	ウォータパイプシール (ロワ)	14-20
Oリング 2.4-5.8	33-6-11	ウォータパイプシール (ロワ)	16-18
Oリング 2-55.5	21-5	ウォータプレッシャメータキット	28A-4-1
Oリング 3.1-94.4	10-19	ウォータプレッシャメータキット	28A-4-2
Oリング 3.2-47	14-24	ウォータポンプインベラ	14-16
Oリング 3.2-47	16-22	ウォータポンプインベラ	16-14
Oリング 3.2-47	33-6-10	ウォータポンプインベラ	33-4-2
Oリング 3.5-21.7	14-37	ウォータポンプインベラ	33-5-2
Oリング 3.5-21.7	33-6-12	ウォータポンプガイドプレート	14-26
Oリング 3.5-25.7	18-27	ウォータポンプガイドプレート	33-4-6
Oリング 3.5-27.7	16-37	ウォータポンプガイドプレート クロムメッキ	16-24
Oリング 3.5-69.4	15-18	ウォータポンプガイドプレート クロムメッキ	33-5-5
Oリング 3.5-69.4	33-6-14	ウォータポンプキット (クロムメッキ)	33-5-1
Oリング 3.5-74.6	17-16	ウォータポンプリペアキット	33-4-1
Oリング A	12-30	<エ>	
Oリング A	33-3-13	エアメントボルト	12-3
Oリング B	12-32	エキサイタコイル	8-5
Oリング B	33-3-14	エキゾーストカバー (アウタ)	1-26-1
Oリング ブラケットシャフト 3.5-29.7	20-17	エキゾーストカバー (インナ)	1-27
<P>		エキゾーストカバーガasket	1-28
PTT Oリング	21-28	エキゾーストカバーガasket	33-3-8
PTTアッシ	20-48	エキゾーストパイプ	13-20
PTTスイッチアッシ	23-33	エキゾーストパイプガasket	13-22
PTTスイッチアッシ	27-5	エキゾーストパイプガasket	33-6-3
PTTスイッチアッシブラケット	23-35	エキゾーストハウジング	13-23
PTTスイッチカバー	27-7	エキゾーストハウジングガasket	13-25
PTTスイッチコード (スカイブルー)	31-15	エキゾーストハウジングガasket	33-6-4
PTTスイッチコード (ピンク)	31-16	エクステンションバンパイプ	16-43
PTTスイッチコード (レッド)	31-14	エクステンションコード L=2000	32-3
PTTスラストロッド	20-6	エクステンションハウジング	13-11-2
PTTソレノイドスイッチ (A)	11-12	エクステンションハウジング	33-9-3
PTTソレノイドスイッチ (B)	11-13	エクステンションハウジング (LL)	13-11-1
<ア>		エクステンションハウジングキット (UL)	33-9-1
アーマチュアアッシ	21-3	エクステンションコード (トリムセンサ) L=2000	32-4
アシストコード (ブラック) L=200	29-35-2	エクステンションコード (トリムセンサ) L=6000	20-29
アシストコード (ブルー) L=200	29-35-1	エプロン	13-27
アシストコード (レッド) L=200	27-12	エレクトリックスタータキット (Fタイプ)	33-7-1
アシストコード (レッド) L=200	29-35-3	エンジンショートブロックキット	33-8-1
アシストコード (レッド) L=200	31-12	エンジンショートブロックキット	33-8-4
アジャストスクリュ スロットルフリクション	4-16	エンジンショートブロックキット	33-8-5
アジャストスクリュ スロットルフリクション	26-29	エンジンベース	13-16
アジャストナット	22-16	エンジンベースガasket	1-56
アドバンサーム	6-1	エンジンベースガasket	33-3-15
アドバンサレバー	6-8	エンジンベースシール L=805	13-17
アノード	1-33	<オ>	
アノード	18-4	オイルコーションデカール	24-23
アノード	20-3	オイルコーションデカール (X)	28-9
アワーメータアッシ	28A-2-1	オイルシール 16-28-7	1-60
アワーメータアッシ	28A-2-2	オイルシール 16-28-7	33-3-6
アワーメータアッシ	29-22	オイルシール 17-33-6	14-23
<イ>		オイルシール 17-33-6	33-6-9
イダニッションコイル W/Rキャップ	10-8	オイルシール 22-36-10	33-6-10
イダニッションコイルアッシ W/ラベル	10-1	オイルシール 22-37-8	15-16
インテークサイレンサ	4-47-1	オイルシール 22-37-8	16-21
インテークサイレンサ	4-47-2	オイルシール 25-38-10	17-15
		オイルシール 25-40-8	1-59

オイルシール 25-40-8	33-3-7	キャブレタアツシ	4-5-2
オイルシール クランクシャフトアツパ 32-42-6	2-20	キャブレタアツシ(サード)	4-25-1
オイルタンク	12-17	キャブレタアツシ(サード)	4-25-2
オイルタンクキャップチェックバルブ	12-27	キャブレタアツシ(セカンド)	4-6-1
オイルバルブ 12V-1.7W	28-14	キャブレタアツシ(セカンド)	4-6-2
オイルフィルキャップ	12-24	キャブレタガスケット	4-36-1
オイルフィルタアツシ	12-28	キャブレタガスケット	4-36-2
オイルフィルタブラケット	5-1	キャブレタガスケット	33-2-3
オイルフィルタブラケット	12-35	キャブレタガスケット	33-2-4
オイルフィルタブラケット	33-7-10	キャブレタガスケット	33-3-12
オイルポンプアツシ	12-1	キャブレタカバー	4-22
オイルポンプドライブギヤ	2-15	キャブレタカバー	33-2-12
オイルポンプドリブンギヤ	12-7	キャブレタカバーガスケット	4-23
オイルポンプボルト	12-5	キャブレタカバーガスケット	33-2-13
オイルポンプロッド	12-9	キャブレタリベアキット	33-2-1
オイルレベルセンサ	12-18	<ク>	
オーバーヒートセンサアツシ	11-21-1	クイックコネクタ(タンクメール)	25-15
オーバーヒートフザー	11-25	クラッチ	15-9a
オーバーヒートフザー	27-8	クラッチ	17-9
オーバーヒートフザー	31-13	クラッチカム	14-32
オルタネータアツシ	8-7	クラッチカム	16-31
<カ>		クラッチケーブリングクリップブラケット	23-64
ガイドプレート	8-17	クランクケースヘッド	1-57
ガイドプレートガスケット	14-27	クランクシャフト A	2-5
ガイドプレートガスケット	16-25	クランクシャフト B	2-6-1
ガイドプレートガスケット	33-4-7	クランクシャフト C	2-7-1
ガイドプレートガスケット	33-5-6	クランクシャフト D	2-8
ガイドプレートガスケット	33-6-7	クランクシャフトアツシ W/ギヤ	2-1-1
ガイドプレートカバー	8-18	クランクピン	2-9
ガスケット 10.1-15-1	14-5	グランド(アースワイヤ)L=110	18-50
ガスケット 10.1-15-1	33-6-6	グランド(アースワイヤ)L=130	18-48
ガスケット 10.2-16-0.5	23-57	グランド(アースワイヤ)L=130	20-5
ガスケット 36-52-2	12-25	グランド(アースワイヤ)L=210	18-47
ガスケット 6.2-11-1	10-15	グランドケーブルL=170	10-16
ガスケット 6.2-11-1	33-3-10	グランドケーブルL=270	10-30
ガスケット 8.1-15-1	1-32	クランプ	23-65
ガスケット 8.1-15-1	14-6	クランプ	23-69
ガスケット 8.1-15-1	33-6-5	クランプ	25-5
ガスケット PTTスイッチ	23-34	クランプ	25-11
ガスケット インテークサイレンサ	4-2	クランプ 6.5-14L	20-22
ガスケット ドレンスクリュ	4-20	クランプ 6.5-14L	23-21
ガスケット ドレンスクリュ	33-2-11	クランプ 6.5-47.5P	1-52
ガスケット ブラインドプレート	1-36	クランプ 6.5-47.5P	3-5
ガスケット ブラインドプレート	33-3-9	クランプ 6.5-47.5P	23-24-1
カップ	5-4	クランプ 6.5-47.5P	23-24-2
カップ	12-29	クランプ 6.5-47.5P	33-7-24
カップリングポンプ	21-10	クランプ 6-9.5L	20-20
カバー	7-10	クランプ 6-9.5L	20-27
カバー エレクトリックブラケット	10-22	クランプ 7-80P	10-32-1
カバー ブラインドプレート	1-35	クランプ 7-80P	33-7-25
カバーフック	23-11-1	クランプ パルサ	8-10
カムロッド(L)	14-33-2	クランプスクリュ	18-62
カムロッド(L)	16-32	クランプスクリュ(PTT)	20-42
カムロッド(LL)	14-33-4	クランプスクリュアツシ	18-61
カムロッド(S)	14-33-1	クランプスクリュキット	18-60
カムロッド(UL)	33-9-9	クランプスクリュキット	20-41
カムロッドプッシング	14-35	クランプスクリュパッド	18-65
カムロッドプッシング	16-35	クランプスクリュパッド	20-43
カムロッドホルダ	33-9-11	クランプスクリュハンドル	18-63
カラー 10.2-12-12	20-12	クランプブラケット(L)	18-3
カラー 18-20-4.5	14-45	クランプブラケット(PTT-L)	20-2
カラー 18-20-4.5	16-45	クランプブラケット(PTT-R)	20-1
カラー 6.2-12-17	6-4	クランプブラケット(R)	18-1
カラー 6.2-9-9.3	6-27	グリスフィッティング	18-18
カラー 6.2-9-9.3	6-35	グリスフィッティング	20-11
カラー 6.5-10.5-26.3	6-12	クリップ	12-14
カラー 9.1-16-10.8	8-26	グリッパ	22-6
カラー 9.6-13-20.5	30-2	グリッパ	26-44
カラー 9.6-13-6.5	28-2	クリップ φ10	3-8
カラー 9.6-13-6.5	30-11	クリップ φ10	4-41
カラー 9.6-19-6	28-3	クリップ φ10	5-13
<キ>		クリップ φ10	5-14
キー	8-14	クリップ φ10	5-17
キー ボンブインペラ	14-17	クリップ φ7	1-49
キー ボンブインペラ	16-15	クリップ φ8	1-48
キー ボンブインペラ	33-4-3	クリップ φ8.5	12-16
ギヤケースアツシ	14-1-1	クリップ スロットルワイヤ	22-27
ギヤケースアツシ	33-9-5	クレビスアツシ	30-1
ギヤケースアツシ(W/サブウォータパイプ)	16-1	グロメット	23-18
キャップアツシ	21-23	グロメット	23-26
キャップナット ブラケットボルト	18-10	グロメット	26-36
キャップフック タンク	12-26	グロメット 17-2.7	23-5-1
キャブレタアツシ	4-5-1	グロメット 17-2.7	23-5-2

グロメット 18-2.5	23-19	シヨルダボルト	20-44
グロメット 25-5	1-9	シヨルダボルト 6-8	19-16
グロメット 25-5	33-7-2	シリンダピン (アッパ)	20-30
グロメット PTTスイッチ	23-76	シリンダピン (ロワ)	20-35
グロメット エキゾーストハウジング	13-26	シリンダブロック&クランクケースアッシ	1-1-1
グロメット エプロン	13-28	シリンダブロック&クランクケースアッシ	1-1-2
グロメット カムロッド	23-79	シリンダヘッド	1-10-1
グロメット コード	23-16	シリンダヘッドガスケット	1-11
グロメット シフトロッド 17-3	23-60	シリンダヘッドガスケット	33-3-2
グロメット スロットルホール	23-20-2	シリンダヘッドカバー	1-12-1
グロメット スロットルワイヤ	23-20-1	シリンダヘッドカバーガスケット	1-13
グロメット バッテリコード	23-17	シリンダヘッドカバーガスケット	33-3-3
グロメット リモコンケーブル	23-15	シリンダヘッドボルト	1-21-2
<ケ>		<ス>	
ケーブルクリップブラケットアッシ	23-63	スイベルブラケット	18-17
ケーブルジョイント	6-21	スイベルブラケットアッシ	20-10
ケーブルジョイント	23-53	スイベルブラケットシャフトアッシ	18-6
ケーブルターミナル	26-31	スイベルブラケットシャフトアッシ	20-8
ケーブルターミナル プラグ	26-4	スクリュ	3-10
ケーブルターミナル プラグ	28-21	スクリュ	4-13
<コ>		スクリュ	4-24
コイルプレートアッシ W/オルタネータ	8-2	スクリュ	4-30
コイルプレートストッパ	9-15	スクリュ	8-6
コーションデカール (A)	24-22	スクリュ	8-9
コーションデカール (B)	10-7	スクリュ	8-11
コーションデカール (CE-C)	8-24	スクリュ	8-13
コードアッシ A	11-10	スクリュ	9-5
コードアッシ A	33-7-18	スクリュ	10-24
コードアッシ C	11-20	スクリュ	11-2
コードアッシ C	33-7-20	スクリュ	11-5
コードアッシ L=6200	27-11	スクリュ	13-30
コードアッシ L=6200	31-10	スクリュ	14-47
コントロールヘッドアッシ (トップ-シングル)	31-2	スクリュ	16-30
コントロールヘッドアッシ (トップ-ツイン)	31-1	スクリュ	20-21
コントロールレバー	26-45	スクリュ	20-23
コンロッド	2-2-1	スクリュ	20-28
<サ>		スクリュ	21-9
サーモスタット	1-15-1	スクリュ	21-12
サーモスタット	1-15-2	スクリュ	22-12
サーモスタットキャップ	1-16-1	スクリュ	26-3
サーモスタットキャップ	1-16-3	スクリュ	26-6
サーモスタットキャップガスケット	1-17	スクリュ	26-18
サーモスタットキャップガスケット	33-3-4	スクリュ	26-20
サブウォータインレットストレーナ	14-30	スクリュ	26-42
サブウォータインレットストレーナ	16-29	スクリュ	27-4
<シ>		スクリュ	27-6
シールラバー エプロン	13-29	スクリュ	31-8
シールラバー フィラリッド L=275	24-15	スクリュ	32-2
シールリング 13.8-22-3.7	23-8-1	スクリュ	33-2-14
シールリング 13.8-22-3.7	23-8-2	スクリュ	33-7-17
シールリング ドラッグリンク	28-8	スクリュ 4-20 P0.5	23-67
シールワッシャ	21-25	スタータケース	7-3
シフトアーム	23-41	スタータケーブル L=160	9-26
シフトギヤアッシ	26-30	スタータケーブル L=160	33-7-12
シフトデカール	24-18	スタータシール	7-26
シフトポジションサイドデカール	27-15	スタータスプリング	7-22
シフトポジションデカール	27-14	スタータソレノイド	9-24
シフトレバー	23-40	スタータソレノイド	33-7-8
シフトレバーシャフト	23-50	スタータハンドル	7-12
シフトレバーストッパ	23-46	スタータブリー	7-27
シフトレバーストッパ	23-47	スタータモータアッシ	9-1
シフトロッド	23-61	スタータモータアッシ	33-7-3
シフトロッドジョイント	14-38	スタータモータバンド	9-21
シフトロッドジョイント	16-38	スタータモータバンド	33-7-6
シフトロッドレバー	23-44-1	スタータロープ	7-11
シフトロッドレバー	23-44-2	スタータロック	7-15
シム 32.9-26-0.5	14-22	スタータロックアーム	6-32
シム 36.9-30-0.5	16-20	スタータロックカム	7-16
シム 36-44-0.1	15-7-3	スタータロックスプリング	7-17
シム 36-44-0.15	15-7-2	スタータロックワイヤ	7-20
シム 36-44-0.3	15-7-1	スタッド	13-12-1
シム 41-51.5-0.1	14-11-1	スタッド	13-12-2
シム 41-51.5-0.15	14-11-2	スタッド	16-5
シム 41-51.5-0.3	14-11-3	スタッド	22-34
シム 41-51.5-0.5	14-11-4	スタッド 10-25 P1.25	30-17
シム 44-50.5-0.1	16-9-1	スタッド 10-50 P1.25	18-39
シム 44-50.5-0.15	16-9-2	ステアリングシャフトアッシ	18-23
シム 44-50.5-0.3	16-9-3	ステアリングシャフトアッシ	20-14
ジョイント メタル	21-27	ステアリングフック	30-16
ジョイントアッシ (アウトレット)	25-3	ステアリングブラケット	22-1
ジョイントアッシ (インレット)	25-2	ステアリングロッドジョイント	30-10
ジョイントホース	16-44	ストッパ A プロペラ	17-19
シヨルダボルト	18-66	ストッパ チョークソレノイド	4-50

ストップドライブシャフトハウジング	11-22	スロットルカム	6-6-2
ストップドライブシャフトハウジング	14-40	スロットルカムA	6-6-1
ストップドライブシャフトハウジング	33-9-12	スロットルシャフト	22-7
ストップリバースロックレバークリップ	19-24	スロットルシャフトサポート	22-13
ストップバー	15-24	スロットルシャフトダンパA	22-8
ストップスイッチアッシ	23-38	スロットルデカール	22-19
ストップスイッチアッシ	27-9	スロットルフリクションアーム	26-26
ストップスイッチアッシ	31-9	スロットルリミッターアーム	6-24
ストップスイッチランヤードアッシ	23-39	スロットルリミッターロッド 3.5-56	6-28
ストップスイッチランヤードアッシ	27-10	スロットルリミッターロッド 3.5-56	6-30
ストップスクリュ	4-14	スロットルロッドリンク 5-105	6-17
スナップクラッチピン	15-12	スロットルワイヤ	22-26
スナップクラッチピン	17-12	スロットルワイヤブラケット	22-28
スナップピン	20-7	<セ>	
スナップピン d=8	6-23	セーフティロープ φ5-1600	28-11
スナップピン d=8	23-54	セッティングピース チルトストップA	19-6
スナップリテーナ d=8	23-45-1	セッティングプレート	19-3
スナップリテーナ d=8	23-45-2	セッティングリング	8-19
スパークプラグ (BR7HS-10)	1-51-2	セパレートコード (イエロー)	29-8-2
スパークプラグ (BR8HS-10)	1-51-3	セパレートコード (ホワイト)	29-8-1
スパークプラグデカール (BR7HS-10)	23-73-2	<ソ>	
スパークプラグデカール (BR8HS-10)	23-73-3	ソレノイドスイッチコード (A) L=80	11-14
スピードメータキット (60MPH)	28A-5-1	ソレノイドスイッチコード (B) L=150	11-15
スピードメータキット (60MPH)	28A-5-2	ソレノイドスイッチコード (C) L=1100	11-17
スプリットピン	7-19	ソレノイドスイッチコード (C) L=900	11-16
スプリットピン	28-4	<タ>	
スプリットピン	30-14	ターミナルキャップ	9-30
スプリットピン 2-12	19-13	ターミナルキャップスタータ	9-29
スプリットピン 3-25	15-27	ターミナルキャップスタータ	11-18
スプリング	4-15	ターミナルキャップスタータ	33-7-15
スプリング	22-17	タイバークット D	30-7
スプリング B	19-22	ダウエルピン	1-4
スプリングクラッチ	15-11	ダウエルピン 4-10	14-25
スプリングクラッチ	17-11	ダウエルピン 4-10	16-23
スプリングスロットルカム	6-7	ダウエルピン 6-12	1-3
スプリングフィラリッド	24-11	ダウエルピン 6-12	1-20
スプリングピン 3.5-10	16-34	ダウエルピン 6-12	13-19
スプリングピン 3.5-14	16-33	タコメータ W/オイルランプ	28-13
スプリングピン 3.5-16	20-46	タコメータアッシ	29-1
スプリングピン 3-10	22-10	タコメータリードワイヤ L=6000	29-7
スプリングピン 3-12	11-9	タッピングスクリュ	7-7
スプリングピン 3-12	14-34	タッピングスクリュ	7-9
スプリングピン 3-12	14-39	タッピングスクリュ 5-30	4-4
スプリングピン 3-12	23-62	タッピングスクリュ 6-25	7-8
スプリングピン 3-12	33-9-10	ダンパ (アッパ)	18-42
スプリングピン 3-12	33-9-14	ダンパ (ロフ)	18-31
スプリングピン 3-8	2-14	ダンパ 21-36-5	18-34
スプリングリテーナ クラッチ	15-10	ダンパスタータモータ	9-20
スプリングリテーナ クラッチ	17-10	ダンパスタータモータ	33-7-5
スプリングワッシャ	4-38	<チ>	
スプリングワッシャ	6-11	チェックバルブ	1-41
スプリングワッシャ	8-21	チェックバルブ	4-29
スプリングワッシャ	9-10	チェックバルブコンプリート	5-15
スプリングワッシャ	9-13	チョークソレノイド	11-3
スプリングワッシャ	11-12b	チョークソレノイドフック	11-8
スプリングワッシャ	11-24	チョークソレノイドブラケット	11-6
スプリングワッシャ	12-6	チョークロッド	4-51
スプリングワッシャ	23-68	チョークロッド	23-3
スプリングワッシャ	24-14	チョークロッド 3-90	4-46
スプリングワッシャ	28-19	チルトスイッチカバー	26-43
スプリングワッシャ	28-27	チルトスイッチプラグ	26-46-1
スプリングワッシャ	29-6	チルトスイッチプラグ	26-46-2
スプリングワッシャ	29-27	チルトストップアッシ	19-1
スプリングワッシャ	29-33	チルトストップバケット	20-45
スプリングワッシャ	29-42	チルトストップバグリップ	20-47
スベアヒューズ 20A	10-21	チルトストップバスプリング	20-13
スベアサ	26-7	チルトストップレバー	19-14
スベアサ 6.2-9-15.7	10-27	チルトハンドル	24-4
スベアサ 6.2-9-15.7	12-23	チルトハンドル	24-5-1
スベアサ 6.2-9-15.7	23-2	<ツ>	
スベアサ スロットルシャフト A	22-9	ツインリモートコントロールキット	30-21
スラストプレート	26-12	ツールキット	28-12
スラストプレート (アッパ) 27-50-1	18-25	<テ>	
スラストプレート (アッパ) 31-50-2	20-16	ディスタンスピース	18-11
スラストプレート (ロフ) 26.5-46-1	18-26	ティラハンドル	22-5
スラストプレート クランクシャフト	2-22	ティラハンドルアッシ	22-4
スラストホルダ A プロベラ	17-18	ティラハンドルホルダアッシ	22-33
スラストホルダ プロベラ	15-23	テーパローラベアリング 32007	15-1
スラストロッド	18-15	テーパローラベアリング 32007JR	17-1
スラストロッドスプリング	18-16	デカール (トーハツ)	27-13
スロージェット (#66)	4-8-1	デカール (トーハツ)	31-5-1
スロージェット (#80)	4-8-2	デカール (トーハツ)	31-5-2
スロットルアーム	26-25	デカール (レバー)	27-16

デカールセット (M40D2)	24-16-1	ニュートラルスイッチ	33-7-22
デカールセット (M50D2)	24-16-2	ニュートラルスイッチ (リモートコントロール)	27-3
デカールセット (MW50D2)	24-17	ニュートラルスイッチコード (グリーン)	31-18
デデントスプリング	26-21	ニュートラルスイッチコード (レッド)	31-17
デデントリテーナ	26-19	ニュートラルロックアーム	26-39
デデントローラ	26-16	ニュートラルロックスプリング	26-40
<ト>		<ハ>	
トップカウルアッシ	24-1-1	パイプ	7-21
トップカウルアッシ	24-1-2	パイプ	12-12
トップカウルアッシ	24-1-3	パイプ	12-13
トップカウルサブアッシ	24-2	パイプ	12-15
トップカウルサブアッシ	24-3	パイロットランプアッシ	23-37
トップカウルシール	24-8	バッテリーケーブルL=3000	9-27
ドライブギヤ	26-32	バッテリーケーブルL=3000	33-7-13
ドライブシャフト (L)	14-13-2	バルサコイル&プレートアッシ	8-3
ドライブシャフト (L)	16-10	バルサホルダ	8-4
ドライブシャフト (LL)	14-13-4	バルブアッシ	21-13
ドライブシャフト (S)	14-13-1	パワーヘッドガスケットセット	33-3-1
ドライブシャフト (UL)	33-9-8	ハンガ	1-23
ドライブシャフトスプリング	14-15	バンドリードワイヤ	8-12
ドライブシャフトスプリング	16-12	バンドリードワイヤ	27-17
ドライブシャフトスプリングガイド	16-13	バンドリードワイヤ 158	23-72
ドライブシャフトハウジング (L)	13-1-1	バンドリードワイヤ 200	31-11
ドライブシャフトハウジング (S)	13-1-2	<ヒ>	
ドライブシャフトハウジングガスケット	13-15	ピストン	2-29-1
ドライブシャフトハウジングガスケット	33-6-2	ピストン (0.5 O/S)	2-29-2
ドラッグリンクアッシ E	28-1	ピストンピン	2-30
ドラッグリンクスベーサ	30-20	ピストンピンクリップ	2-31
トリムセンサ L=1700	20-24	ピストンリベアキット	2-28-1
トリムタブ	14-7	ピストンリベアキット (0.5 O/S)	2-28-2
トリムタブ	16-3	ピストンリング	2-25-1
トリムタブガスケット	16-4	ピストンリング	2-27-1
トリムメータアッシ	28-22	ピストンリング (0.5 O/S)	2-25-2
トリムメータキット	28A-1-1	ピストンリング (0.5 O/S)	2-27-2
トリムメータキット	28A-1-2	ピストンリングセット	2-23-1
ドレインプラグ	23-80	ピストンリングセット (0.5 O/S)	2-23-2
<ナ>		ピックアップエルボアッシ (25L)	25-14
ナイロンナット 10-P1.25	22-2	ピックアップエルボアッシ (25L)	25-14
ナイロンナット 10-P1.25	30-18	ピクエンドベアリングワッシャ	2-4
ナイロンナット 12-P1.75	18-35	ビニオンアッシ	9-2
ナイロンナット 3/8-24UNF	28-6	ヒューズワイヤアッシ L=900 20A	11-11
ナイロンナット 3/8-24UNF	30-5	ヒューズワイヤアッシ L=900 20A	33-7-19
ナイロンナット 3/8-24UNF	30-9	ピンククラッチ	15-9
ナイロンナット 4-P0.7	14-48	ピンククラッチ	17-8
ナイロンナット 5-P0.8	13-31	<フ>	
ナイロンナット 6-P1.0	24-6	フィッティングプレート	28-17
ナイロンナット 7/8-14	18-7	フィッティングプレート	29-4
ナイロンナット 8-P1.25	16-6	フィッティングプレート	29-25
ナット	1-55	フィッティングプレート	29-31
ナット	4-31	フィッティングプレート	29-40
ナット	4-45	フィッティングプレート	28-26
ナット	5-7	フィラリッド	24-9
ナット	6-16	フィラリッドヒンジ	24-10
ナット	6-19	フィルタ	5-6
ナット	9-11	フィルタ	12-31
ナット	9-18	フィルタ	25-17
ナット	11-12a	フィルタ B	21-20
ナット	12-11	フェエルゲージベントキャップアッシ (25L)	25-13
ナット	12-33	ブザーコーションデカール	28-10
ナット	13-13	フックレバー	23-6
ナット	18-12	フックレバーブッシング	23-9
ナット	23-23	ブッシュロッドクラッチ	15-19
ナット	24-13	ブッシュロッドクラッチ	17-17
ナット	26-9	ブッシング	18-8
ナット	26-34	ブッシング 1	9-6
ナット	28-18	ブッシング 10.2-12-29.5	19-2
ナット	28-28	ブッシング 13-16-40	20-31
ナット	29-5	ブッシング 13-17-19.5	20-32
ナット	29-26	ブッシング 18-24-22	20-36
ナット	29-32	ブッシング 18-24-57.5	20-37
ナット	29-41	ブッシング 2	9-7
ナット 10-P1.25	23-56	ブッシング 22-25-35.5	18-9
ナット 10-P1.5	22-25	ブッシング 26-32	18-24
ナット 12-P1.25	18-56	ブッシング 8.1-20	19-19
ナット 18-P1.5	8-15	ブッシング 8.4-10-11	22-11
ナット ベベルギヤ B	14-10	ブッシング 9-20-20.8	12-8
ナット ベベルギヤ B	16-8	ブッシング A	26-13
<ニ>		ブッシング A ステアリングハンドル	22-20
ニップル 5.5-5	1-6	ブッシング B	26-5
ニップル L	1-2	ブッシング B ステアリングハンドル	22-23
ニップル L	1-5	ブッシング D	26-49
ニップルウォータ	23-27	ブッシング シフトレバーシャフト	23-42
ニュートラルスイッチ	23-31	ブッシング チョークノブ	23-4
		ブッシング ブラケットシャフト 30-36-41	20-15

ブッシングブラケットボルト	20-9	<ホ>	
フェエルコネクタ	25-10	ホース	1-38
フェエルコネクタ (エンジンメーラ)	23-55	ホース	1-39
フェエルコネクタ (タンクフィメーラ)	25-9	ホース	1-40
フェエルコネクタマーク	25-8	ホース	3-6
フェエルタンクアッシ 25L (トーハツ)	25-12	ホース	3-7
フェエルフィルタアッシ	5-3	ホース	4-40
フェエルメータアッシ	28A-6-1	ホース	5-9
フェエルメータアッシ	28A-6-2	ホース	5-10
フライホイール W/リングギヤ	8-1	ホース	5-11
ブライマバルブ	25-4	ホース	5-12
ブライマバルブアッシ	25-1	ホース	5-16
プラグ	1-19	ホース	23-28
プラグ	4-9	ホース	25-6
プラグ	23-52	ホース	25-7
プラグ	33-2-5	ボールスチール 3/8	15-20
プラグ 8-8	14-3	ボールジョイント B	6-13
プラグ ウォータ	14-4	ボールジョイント B	8-20
プラグキャップ W/レジスタンス	10-3	ボールジョイントコネクタ	4-43
プラグキャップ W/レジスタンス	10-10	ボールジョイントコネクタ	4-44
プラグキャップ W/レジスタンス	10-36	ボールジョイントコネクタ	6-15
ブラケット	10-20-1	ボールジョイントコネクタ	6-18
ブラケット スターモータ	9-19-1	ボールジョイントコネクタ	12-10
ブラシ	21-6	ボールベアリング 6007	15-17
ブラシスプリング	21-8	ボールベアリング 6205R	16-11
ブラシホルダアッシ	9-4	ボールベアリング 6304	14-14
ブラッシングプラグ	28-29	ボトムカウル	23-75
ブランジャ チョークソレノイド	11-4	ボトムカウル W/グロメット	23-74
フリースロットルスプリング	26-24	ホルダ マグネットコード	8-8
フリースロットルドラム	26-48	ボルト	1-7-2
フリースロットルレバー	26-17	ボルト	1-14
フリースロットルローラ	26-22	ボルト	1-18
フリクションスプリング	7-23	ボルト	1-24-2
フリクションスプリング	18-21	ボルト	1-29-2
フリクションスプリング	19-5	ボルト	1-31
フリクションピース	18-20	ボルト	1-34
フリクションピース	22-15	ボルト	1-37
フリクションプレート	7-25	ボルト	1-53
ブレーカ	21-7	ボルト	1-54
プレート ロックアーム	26-50	ボルト	1-61
プレコートスクリュ	4-27	ボルト	3-3
プレコートボルト 6-20	7-28	ボルト	3-4
プレコートボルト 6-25	15-2	ボルト	4-19
プレコートボルト 8-30	17-2	ボルト	4-37
フロント	4-12	ボルト	5-2-1
フロント	33-2-9	ボルト	5-2-2
フロントアームピン	4-11	ボルト	6-2
フロントアームピン	33-2-8	ボルト	6-9
フロントチャンバ	4-17	ボルト	6-25
フロントチャンバガスケット	4-18	ボルト	6-33
フロントチャンバガスケット	33-2-10	ボルト	7-38
フロントバルブ	4-10-1	ボルト	8-22
フロントバルブ	33-2-6	ボルト	8-25
プロベラアッシ (10")	17-20-2	ボルト	9-12
プロベラアッシ (11")	15-21-2	ボルト	9-16-1
プロベラアッシ (11")	17-20-3	ボルト	9-16-2
プロベラアッシ (12")	15-21-3	ボルト	9-22
プロベラアッシ (12")	17-20-4	ボルト	9-23
プロベラアッシ (13")	15-21-4	ボルト	9-25
プロベラアッシ (13")	17-20-5	ボルト	9-28
プロベラアッシ (14")	15-21-5	ボルト	10-14
プロベラアッシ (14")	17-20-6	ボルト	10-28
プロベラアッシ (15")	15-21-6	ボルト	10-31-1
プロベラアッシ (15")	17-20-7	ボルト	10-33-1
プロベラアッシ (16.5")	17-20-8	ボルト	11-7
プロベラアッシ (17.5")	17-20-9	ボルト	11-19
プロベラアッシ (7")	15-21-7	ボルト	11-23
プロベラアッシ (9")	15-21-1	ボルト	12-19
プロベラアッシ (9")	17-20-1	ボルト	13-2
プロベラシャフト	15-8	ボルト	13-18
プロベラシャフト	17-7	ボルト	14-8
プロベラシャフトハウジング	15-14	ボルト	14-29
プロベラシャフトハウジング	17-13	ボルト	14-31
プロベラシャフトハウジングアッシ	15-13	ボルト	14-41
プロベラナット	15-26	ボルト	14-42
プロベラハードウェアキット	15-22	ボルト	16-27
<ヘ>		ボルト	18-2
ベベルギヤ B	14-9-1	ボルト	18-5
ベベルギヤ B	16-7	ボルト	18-22
ベベルギヤ C	15-5-1	ボルト	18-38
ベベルギヤ C	17-5	ボルト	18-41
ベベルギヤアッシ (A)	15-4-1	ボルト	18-46
ベベルギヤアッシ (A)	17-3	ボルト	18-49

ボルト	18-51	メインスイッチアッシ	23-29
ボルト	19-4	メインスイッチアッシ	27-1
ボルト	20-4	メインスイッチアッシ	31-6
ボルト	20-25	メインスイッチアッシ	33-7-21
ボルト	20-33	メインスイッチキー No.301	23-30-1
ボルト	20-40	メインスイッチキー No.301	27-2-1
ボルト	21-17	メインスイッチキー No.302	23-30-2
ボルト	21-18	メインスイッチキー No.302	27-2-2
ボルト	21-22	メインスイッチキー No.303	23-30-3
ボルト	22-14	メインスイッチキー No.303	27-2-3
ボルト	22-18	メインスイッチバネル	31-7
ボルト	22-29	メインノズル	4-21-1
ボルト	22-32	メインノズル	4-21-2
ボルト	23-12	メインベアリング(アッパ)	2-19
ボルト	23-22	メインベアリング 6305	2-11
ボルト	23-25-2	メインベアリング 6305R	2-10
ボルト	23-25-3	メータダンパ	28-16
ボルト	23-36	メータダンパ	28-25
ボルト	23-48	メータダンパ	29-3
ボルト	23-58	メータダンパ	29-24
ボルト	23-66	メータダンパ	29-30
ボルト	23-70	メータダンパ	29-39
ボルト	23-71	メータバルブ 12V-1.7W	28-23
ボルト	24-12	メータバルブ 12V-1.7W	29-23
ボルト	26-15	メータバルブ 12V-1.7W	29-29
ボルト	26-35	メータバルブ 12V-1.7W	29-38
ボルト	33-4-8	メータバルブ 12V-1.8W	28-15
ボルト	33-7-4	メータバルブ 12V-1.8W	29-2
ボルト	33-7-7	メータバルブキャップ	28-24
ボルト	33-7-9	メータランプスイッチ	29-34
ボルト	33-7-11	メータリードワイヤ L=2000	28-20
ボルト	33-7-14	<モ>	
ボルト	33-7-26	モータアッシ	21-2
ボルト	33-9-4	モータブラケットアッシ	21-4
ボルト	33-9-13	<ラ>	
ボルト 10-40	16-41	ラチェット	7-5
ボルト 12-105 P1.25	18-53	ラバーマウント(アッパ)	18-40
ボルト 3/8-19	28-5	ラバーマウント(ロワ)	18-29
ボルト 3/8-19	30-13	ラバーマウント 8.5-14-2.5	10-26
ボルト 3/8-30	30-15	ラバーマウント 8.5-14-2.5	12-22
ボルト 3/8-35	30-6	ラバーマウント 9-16-4.3	8-27
ボルト 3/8-43	30-4	ラビリンスパッキン	2-13
ボルト 5-16(プレコート)	4-1	<リ>	
ボルト 8-170	18-14	リードバルブアッシ	3-9-1
ボルト 8-30	13-21	リードバルブアッシ	3-9-2
ボルト 8-30	13-24	リードワイヤウォータテンブメータ L=7700	29-44
ボルト 8-35	16-39	リードワイヤバンド 100	10-17
ボルト ラバーマウント(ロワ)	18-32	リールアッシ	7-4
ボルトメータアッシ	28A-3-1	リギングボルトセット	18-52
ボルトメータアッシ	28A-3-2	リコイルスターアッシ	7-2
ボルトメータアッシ	29-28	リコイルスターコンプリート	7-1
ポンプ	21-16	リザーブタンク	21-21
ポンプカバー	4-26	リターンスプリング	7-6
ポンプカバーガasket	4-28	リターンスプリング	7-24
ポンプケース(アッパ)	14-18	リバースロック(L)	19-7
ポンプケース(ロワ)	14-21	リバースロック(R)	19-8
ポンプケース(ロワ)	16-19	リバースロックアーム	19-9
ポンプケースガasket	14-28	リバースロックシャフト	19-10
ポンプケースガasket	16-26	リバースロックスプリング(L)	19-15-1
ポンプケースガasket	33-4-5	リバースロックスプリング(S)	19-15-2
ポンプケースガasket	33-5-4	リバースロックレバーグリップ	19-23
ポンプケースガasket	33-6-8	リバースロックロッド	19-12
ポンプケースサブアッシ(アッパ)	16-16	リベット 3-22	18-64
ポンプケースライナ	14-19	リモートコントロールヘッド(トップ-シングル)	31-4
ポンプケースライナ	33-4-4	リモートコントロールヘッド(トップ-ツイン)	31-3
ポンプケースライナ クロムメッキ	16-17	リモートコントロールヘッドアッシ(RC5A)	26-1
ポンプケースライナ クロムメッキ	33-5-3	リモートコントロールヘッドアッシ(RC5B)	26-2
ポンプダイヤフラム	4-32	リヤハウジング	26-37
ポンプボディ	4-34	リヤバネル	26-38
ポンプボディガasket	4-33	リリーフバルブアッシ	21-14
<マ>		リンク B	19-21
マウント 8.5-14-2.5	10-25	リングギヤカバー	8-23
マウント 8.5-14-2.5	12-21	<レ>	
マウント 8.5-14-2.5	23-1	レクチファイヤキット	32-1
マウントブラケット	18-30	レクチファイヤコンプリート	11-1
マウントブラケット	20-19	レクチファイヤコンプリート	33-7-16
マウントホールディングプレート(アッパ)	18-45	<ロ>	
マウントホールディングプレート(ロワ)	18-37	ローブアンカ	7-13
マニュアルバルブアッシ	21-24	ローブガイド	7-14
<メ>		ローラ	26-11
メインジェット(#122)	4-7-1	ローラベアリング 17-21-27	2-17
メインジェット(#132)	4-7-2	ローラベアリング 202720	17-4
メインジェット(#135)	4-7-4	ローラベアリング 22-30-30	14-2-1

ローラベアリング 22-30-30.	15-15	ワッシャ 9.6-18-2.	28-7
ローラベアリング 25-32-20.	2-3	ワッシャ 9.6-18-2.	30-3
ローラベアリング 25-33-30.	16-2	ワッシャ 9.6-18-2.	30-12
ローラベアリング 25-33-30.	17-14	ワッシャ t=2.5.	17-6-3
ローラリテーナ	26-23	ワッシャ t=2.75.	17-6-2
ロックプレート アツパ.	18-44	ワッシャ ベベルギヤ Ct=3.0.	17-6-1
ロッド 5-68.	4-42	ワッシャ リモコンボックス.	26-8
ロッド 5-90.	6-14	ワッシャ ロックアーム.	26-41
ロッドスナップ 3-B.	4-48		
ロッドスナップ 3-B.	4-52		
ロッドスナップ 5-3.	6-5		
ロッドスナップ 5-3.	6-20		
ロッドスナップ B 3.5-4.	6-29		
ロッドスナップ B 3.5-4.	6-31		
ロワフロードチャンバ.	4-35		
ロワユニットアッシ (L)	33-1-4		
ロワユニットアッシ L	33-1-2		
ロワユニットアッシ LL.	33-1-5		
ロワユニットアッシ S	33-1-1		
ロワユニットガスケットセット	33-6-1		
<ワ>			
ワイヤカバー.	26-33		
ワイヤリングダイヤグラムデカール	10-23		
ワッシャ.	1-8-1		
ワッシャ.	1-25-2		
ワッシャ.	1-30		
ワッシャ.	4-39		
ワッシャ.	5-8		
ワッシャ.	6-26		
ワッシャ.	6-34		
ワッシャ.	7-18		
ワッシャ.	7-39		
ワッシャ.	9-3		
ワッシャ.	9-9		
ワッシャ.	9-14		
ワッシャ.	9-17		
ワッシャ.	12-4		
ワッシャ.	12-34		
ワッシャ.	13-3		
ワッシャ.	13-14-1		
ワッシャ.	13-14-2		
ワッシャ.	15-3		
ワッシャ.	16-28		
ワッシャ.	16-40		
ワッシャ.	16-42		
ワッシャ.	18-13		
ワッシャ.	18-19		
ワッシャ.	18-36		
ワッシャ.	18-55		
ワッシャ.	19-18		
ワッシャ.	22-3		
ワッシャ.	22-24		
ワッシャ.	26-10		
ワッシャ.	26-14		
ワッシャ.	26-28		
ワッシャ.	30-19		
ワッシャ 10-29-3	18-43		
ワッシャ 12.5-24-1	23-32		
ワッシャ 12.5-24-1	33-7-23		
ワッシャ 13-34-3	18-33		
ワッシャ 13-34-3	18-54		
ワッシャ 14-22-1	23-7		
ワッシャ 17-40-3	15-25		
ワッシャ 18.2-34-1	20-38		
ワッシャ 19-34-3	8-16		
ワッシャ 22.1-28-3	15-6		
ワッシャ 30-45-1	22-21		
ワッシャ 6.5-21-1	6-3		
ワッシャ 6.5-21-1	10-29		
ワッシャ 6.5-21-1	12-20		
ワッシャ 6.5-21-1	23-59		
ワッシャ 6.5-23-1.5	20-34		
ワッシャ 6-16-1.5	6-10		
ワッシャ 6-16-1.5	7-29		
ワッシャ 6-16-1.5	19-17		
ワッシャ 6-16-1.5	20-26		
ワッシャ 6-16-1.5	22-31		
ワッシャ 6-16-1.5	23-13		
ワッシャ 6-16-1.5	24-7		
ワッシャ 8.5-18-1.6	6-22		
ワッシャ 8.5-18-1.6	19-20		
ワッシャ 8.5-18-1.6	23-51		
ワッシャ 8.5-19.5-3.2	1-22-2		

INDEX

<A>			
ADJUST SCREW	4-16	BOLT	10-31-1
ADJUST SCREW	26-29	BOLT	10-33-1
ADJUSTING NUT	22-16	BOLT	11-7
ADVANCER ARM	6-1	BOLT	11-19
ADVANCER LEVER	6-8	BOLT	11-23
AIR VENT BOLT	12-3	BOLT	12-19
ALTERNATOR ASSY	8-7	BOLT	13-2
ANODE	1-33	BOLT	13-18
ANODE	18-4	BOLT	14-8
ANODE	20-3	BOLT	14-29
APRON	13-27	BOLT	14-31
ARMATURE ASSY	21-3	BOLT	14-41
ASSIST CORD (BLK) L=200	29-35-2	BOLT	14-42
ASSIST CORD (BLU) L=200	29-35-1	BOLT	16-27
ASSIST CORD (RED) L=200	27-12	BOLT	18-2
ASSIST CORD (RED) L=200	29-35-3	BOLT	18-5
ASSIST CORD (RED) L=200	31-12	BOLT	18-22
		BOLT	18-38
BALL 3/8	15-20	BOLT	18-46
BALL BEARING 6007	15-17	BOLT	18-49
BALL BEARING 6205R	16-11	BOLT	18-51
BALL BEARING 6304	14-14	BOLT	19-4
BALL JOINT	6-13	BOLT	20-4
BALL JOINT	8-20	BOLT	20-25
BALL JOINT CONNECTOR	4-43	BOLT	20-33
BALL JOINT CONNECTOR	4-44	BOLT	20-40
BALL JOINT CONNECTOR	6-15	BOLT	21-17
BALL JOINT CONNECTOR	6-18	BOLT	21-18
BALL JOINT CONNECTOR	12-10	BOLT	21-22
BAND	8-12	BOLT	22-14
BAND	27-17	BOLT	22-18
BAND 158	23-72	BOLT	22-29
BAND 200	31-11	BOLT	22-32
BATTERY CABLE L=3000	9-27	BOLT	22-32
BATTERY CABLE L=3000	33-7-13	BOLT	23-25-2
BEVEL GEAR ASSY (A)	15-4-1	BOLT	23-25-3
BEVEL GEAR ASSY (A)	17-3	BOLT	23-36
BEVEL GEAR B	14-9-1	BOLT	23-48
BEVEL GEAR B	16-7	BOLT	23-58
BEVEL GEAR C	15-5-1	BOLT	23-66
BEVEL GEAR C	17-5	BOLT	23-70
BIG END BEARING WASHER	2-4	BOLT	23-71
BOLT	1-7-2	BOLT	24-12
BOLT	1-14	BOLT	26-15
BOLT	1-18	BOLT	26-35
BOLT	1-24-2	BOLT	33-4-8
BOLT	1-29-2	BOLT	33-7-4
BOLT	1-31	BOLT	33-7-7
BOLT	1-34	BOLT	33-7-9
BOLT	1-37	BOLT	33-7-11
BOLT	1-53	BOLT	33-7-14
BOLT	1-54	BOLT	33-7-26
BOLT	1-61	BOLT	33-9-4
BOLT	3-3	BOLT	33-9-13
BOLT	3-4	BOLT 10-40	16-41
BOLT	4-19	BOLT 12-105 P1.25	18-53
BOLT	4-37	BOLT 12-114.5	18-32
BOLT	5-2-1	BOLT 3/8-100	18-41
BOLT	5-2-2	BOLT 3/8-19	28-5
BOLT	6-2	BOLT 3/8-19	30-13
BOLT	6-9	BOLT 3/8-30	30-15
BOLT	6-25	BOLT 3/8-35	30-6
BOLT	6-33	BOLT 3/8-43	30-4
BOLT	7-38	BOLT 5-16	4-1
BOLT	8-22	BOLT 8-170	18-14
BOLT	8-25	BOLT 8-30	13-21
BOLT	9-12	BOLT 8-30	13-24
BOLT	9-16-1	BOLT 8-35	16-39
BOLT	9-16-2	BOTTOM COWL	23-75
BOLT	9-22	BOTTOM COWL W/GROMMET	23-74
BOLT	9-23	BRACKET	9-19-1
BOLT	9-25	BRACKET	10-20-1
BOLT	9-28	BREAKER	21-7
BOLT	10-14	BRUSH	21-6
BOLT	10-28	BRUSH HOLDER ASSY	9-4
		BRUSH SPRING	21-8
		BUSHING	9-6
		BUSHING	9-7
		BUSHING	18-8
		BUSHING	20-9
		BUSHING	22-20
		BUSHING	22-23
		BUSHING	23-4
		BUSHING	23-42
		BUSHING	26-5
		BUSHING	26-13
		BUSHING	26-49
		BUSHING 10.2-12-29.5	19-2
		BUSHING 13-16-40	20-31
		BUSHING 13-17-19.5 13-17-19.5	20-32
		BUSHING 18-24-22	20-36
		BUSHING 18-24-57.5 18-24-60	20-37
		BUSHING 22-25-35.5	18-9
		BUSHING 26-32	18-24
		BUSHING 30-36-41	20-15
		BUSHING 8.1-20	19-19
		BUSHING 8.4-10-11	22-11
		BUSHING 9-20-20.8	12-8
		BUZZER CAUTION DECAL	28-10
<C>			
CABLE CLIP BRACKET ASSY	23-63		
CABLE JOINT	6-21		
CABLE JOINT	23-53		
CABLE TERMINAL	26-31		
CABLE TERMINAL PLUG	26-4		
CABLE TERMINAL PLUG	28-21		
CAM ROD (L)	14-33-2		
CAM ROD (LL)	16-32		
CAM ROD (LL)	14-33-4		
CAM ROD (S)	14-33-1		
CAM ROD (UL)	33-9-9		
CAM ROD BUSHING	14-35		
CAM ROD BUSHING	16-35		
CAM ROD HOLDER	33-9-11		
CAP ASSY	21-23		
CAP HOOK	12-26		
CAP NUT	18-10		
CARBURETOR ASSY	4-5-1		
CARBURETOR ASSY	4-5-2		
CARBURETOR ASSY (SECOND)	4-6-1		
CARBURETOR ASSY (SECOND)	4-6-2		
CARBURETOR ASSY (THIRD)	4-25-1		
CARBURETOR ASSY (THIRD)	4-25-2		
CARBURETOR COVER	4-22		
CARBURETOR COVER	33-2-12		
CARBURETOR COVER GASKET	4-23		
CARBURETOR COVER GASKET	33-2-13		
CARBURETOR GASKET	4-36-1		
CARBURETOR GASKET	4-36-2		
CARBURETOR GASKET	33-2-3		
CARBURETOR GASKET	33-2-4		
CARBURETOR GASKET	33-3-12		
CARBURETOR REPAIR KIT	33-2-1		
CAUTION DECAL (A)	24-22		
CAUTION DECAL (B)	10-7		
CAUTION DECAL (C)	8-24		
CD UNIT	10-18		
CHECK VALVE	1-41		
CHECK VALVE	4-29		
CHECK VALVE COMPLETE	5-15		
CHOKE ROD	4-51		
CHOKE ROD	23-3		
CHOKE ROD 3-90	4-46		
CHOKE SOLENOID	11-3		
CHOKE SOLENOID BRACKET	11-6		
CHOKE SOLENOID HOOK	11-8		
CLAMP	8-10		
CLAMP	23-65		
CLAMP	23-69		
CLAMP	25-5		
CLAMP	25-11		

CLAMP 6.5-14L	20-22	CUP	5-4	EXTENSION HOUSING KIT (UL)	33-9-1
CLAMP 6.5-14L	23-21	CUP	12-29	EXTENSION PIPE	16-43
CLAMP 6.5-47.5P	1-52	CYL BLOCK & CRANKCASE ASSY	1-1-1	<F>	
CLAMP 6.5-47.5P	3-5	CYL BLOCK & CRANKCASE ASSY	1-1-2	FILLER LID	24-9
CLAMP 6.5-47.5P	23-24-1	CYLINDER HEAD	1-10-1	FILLER LID HINGE	24-10
CLAMP 6.5-47.5P	23-24-2	CYLINDER HEAD BOLT	1-21-2	FILTER	5-6
CLAMP 6.5-47.5P	33-7-24	CYLINDER HEAD COVER	1-12-1	FILTER	12-31
CLAMP 6-9.5L	20-20	CYLINDER HEAD COVER GASKET	1-13	FILTER	21-20
CLAMP 6-9.5L	20-27	CYLINDER HEAD COVER GASKET	33-3-3	FILTER	25-17
CLAMP 7-80P	10-32-1	CYLINDER HEAD GASKET	1-11	FITTING PLATE	28-17
CLAMP 7-80P	33-7-25	CYLINDER HEAD GASKET	33-3-2	FITTING PLATE	28-26
CLAMP BRACKET (L)	18-3	CYLINDER PIN (LOWER)	20-35	FITTING PLATE	29-4
CLAMP BRACKET (PTT-L)	20-2	CYLINDER PIN (UPPER)	20-30	FITTING PLATE	29-25
CLAMP BRACKET (PTT-R)	20-1	<D>		FITTING PLATE	29-31
CLAMP BRACKET (R)	18-1	DAMPER	9-20	FITTING PLATE	29-40
CLAMP SCREW	18-62	DAMPER	33-7-5	FLOAT	4-12
CLAMP SCREW (PTT)	20-42	DAMPER (LOWER)	18-31	FLOAT	33-2-9
CLAMP SCREW ASSY	18-61	DAMPER (UPPER)	18-42	FLOAT ARM PIN	4-11
CLAMP SCREW HANDLE	18-63	DAMPER 21-36-5	18-34	FLOAT ARM PIN	33-2-8
CLAMP SCREW KIT	18-60	DECAL (LEVER)	27-16	FLOAT CHAMBER	4-17
CLAMP SCREW KIT	20-41	DECAL (TOHATSU)	27-13	FLOAT CHAMBER GASKET	4-18
CLAMP SCREW PAD	18-65	DECAL (TOHATSU)	31-5-1	FLOAT CHAMBER GASKET	33-2-10
CLAMP SCREW PAD	20-43	DECAL (TOHATSU)	31-5-2	FLOAT VALVE	4-10-1
CLEVIS ASSY	30-1	DECAL SET (M40D2)	24-16-1	FLOAT VALVE	33-2-6
CLIP	22-27	DECAL SET (M50D2)	24-16-2	FLUSHING PLUG	28-29
CLIP ϕ 10	3-8	DECAL SET (MWS0D2)	24-17	FLYWHEEL W/RING GEAR	8-1
CLIP ϕ 10	4-41	DETENT RETAINER	26-19	FREE THROTTLE DRUM	26-48
CLIP ϕ 10	5-13	DETENT ROLLER	26-16	FREE THROTTLE LEVER	26-17
CLIP ϕ 10	5-14	DETENT SPRING	26-21	FREE THROTTLE ROLLER	26-22
CLIP ϕ 10	5-17	DISTANCE PIECE 9.4-13.8-116	18-11	FREE THROTTLE SPRING	26-24
CLIP ϕ 7	1-49	DORAIN PLUG	23-80	FRICTION PIECE	18-20
CLIP ϕ 8	1-48	DOWEL PIN	1-4	FRICTION PIECE	22-15
CLIP ϕ 8.5	12-16	DOWEL PIN 4-10	14-25	FRICTION PLATE	7-25
CLIP ϕ 9.4	12-14	DOWEL PIN 4-10	16-23	FRICTION SPRING	7-23
CLUTCH	15-9a	DOWEL PIN 6-12	1-3	FRICTION SPRING	18-21
CLUTCH	17-9	DOWEL PIN 6-12	1-20	FRICTION SPRING	19-5
CLUTCH CABLE CLIP BRACKET	23-64	DOWEL PIN 6-12	13-19	FUEL CONNECTOR	25-9
CLUTCH CAM	14-32	DRAG LINK ASSY	28-1	FUEL CONNECTOR	25-10
CLUTCH CAM	16-31	DRAG LINK SPACER	30-20	FUEL CONNECTOR (MALE)	23-55
COIL PLATE ASSY W/ALTERNATOR	8-2	DRIVE GEAR	26-32	FUEL CONNECTOR MARK	25-8
COIL PLATE STOPPER	9-15	DRIVE SHAFT (L)	14-13-2	FUEL FILTER ASSY	5-3
COLLAR 10.2-12-12	20-12	DRIVE SHAFT (L)	16-10	FUEL GAUGE VENT CAP ASSY (25L)	25-13
COLLAR 18-20-4.5	14-45	DRIVE SHAFT (LL)	14-13-4	FUEL METER ASSY	28A-6-1
COLLAR 18-20-4.5	16-45	DRIVE SHAFT (S)	14-13-1	FUEL METER ASSY	28A-6-2
COLLAR 6.2-12-17	6-4	DRIVE SHAFT (UL)	33-9-8	FUEL TANK ASSY 25L	25-12
COLLAR 6.2-9-9.3	6-27	DRIVE SHAFT HOUSING (L)	13-1-1	FUSE WIRE ASSY L=900 20A	11-11
COLLAR 6.2-9-9.3	6-35	DRIVE SHAFT HOUSING (S)	13-1-2	FUSE WIRE ASSY L=900 20A	33-7-19
COLLAR 6.5-10.5-26.3	6-12	DRIVE SHAFT HOUSING GASKET	13-15	<G>	
COLLAR 9.1-16-10.8	8-26	DRIVE SHAFT HOUSING GASKET	33-6-2	GASKET	1-36
COLLAR 9.6-13-20.5	30-2	DRIVE SHAFT SPRING	14-15	GASKET	4-2
COLLAR 9.6-13-6.5	28-2	DRIVE SHAFT SPRING	16-12	GASKET	4-20
COLLAR 9.6-13-6.5	30-11	DRIVE SHAFT SPRING GUIDE	16-13	GASKET	23-34
COLLAR 9.6-19-6	28-3	<E>		GASKET	33-2-11
CONNECTING ROD	2-2-1	ELECTRIC STARTER KIT (F)	33-7-1	GASKET	33-3-9
CONTROL HEAD ASSY (TOP-SINGLE)	31-2	ENGINE BASEMENT	13-16	GASKET 10.1-15-1	14-5
CONTROL HEAD ASSY (TOP-TWIN)	31-1	ENGINE BASEMENT GASKET	1-56	GASKET 10.1-15-1	33-6-6
CONTROL LEVER	26-45	ENGINE BASEMENT GASKET	33-3-15	GASKET 10.2-16-0.5	23-57
CORD ASSY	11-10	ENGINE BASEMENT SEAL L=805	13-17	GASKET 36-52-2	12-25
CORD ASSY	11-20	ENGINE SHORT BLOCK KIT	33-8-1	GASKET 6.2-11-1	10-15
CORD ASSY	33-7-18	ENGINE SHORT BLOCK KIT	33-8-4	GASKET 6.2-11-1	33-3-10
CORD ASSY	33-7-20	ENGINE SHORT BLOCK KIT	33-8-5	GASKET 8.1-15-1	1-32
CORD ASSY L=6200	27-11	E-RING d=6	19-11	GASKET 8.1-15-1	14-6
CORD ASSY L=6200	31-10	E-RING d=6	26-27	GASKET 8.1-15-1	33-6-5
COUPLING	21-10	EXCITER COIL	8-5	GEAR CASE ASSY	14-1-1
COVER	1-35	EXHAUST COVER (INNER)	1-27	GEAR CASE ASSY	16-1
COVER	7-10	EXHAUST COVER (OUTER)	1-26-1	GEAR CASE ASSY	33-9-5
COVER	10-22	EXHAUST COVER GASKET	1-28	GREASE FITTING	18-18
COVER HOOK	23-11-1	EXHAUST COVER GASKET	33-3-8	GREASE FITTING	20-11
CRANK PIN	2-9	EXHAUST HOUSING	13-23	GRIP	22-6
CRANKCASE HEAD	1-57	EXHAUST HOUSING GASKET	13-25	GRIP	26-44
CRANKSHAFT A	2-5	EXHAUST HOUSING GASKET	33-6-4	GROMMET	13-26
CRANKSHAFT ASSY W/GEAR	2-1-1	EXHAUST PIPE	13-20	GROMMET	13-28
CRANKSHAFT B	2-6-1	EXHAUST PIPE GASKET	13-22	GROMMET	23-15
CRANKSHAFT C	2-7-1	EXHAUST PIPE GASKET	33-6-3	GROMMET	23-16
CRANKSHAFT D	2-8	EXTENSION CORD (TRIM SENSOR) L=2000	32-4	GROMMET	23-17
C-RING	21-26	EXTENSION CORD (TRIM SENSOR) L=6000	20-29	GROMMET	26-36
C-RING d=18	20-39	EXTENSION CORD L=2000	32-3	GROMMET 10.7-3.5	23-79
C-RING d=25	2-12	EXTENSION HOUSING	13-11-2	GROMMET 16-17.5	23-26
C-RING d=25	18-28	EXTENSION HOUSING	33-9-3	GROMMET 17-2.7	23-5-1
C-RING d=28	20-18	EXTENSION HOUSING (LL)	13-11-1	GROMMET 17-2.7	23-5-2

GROMMET 17-3	23-60	MAIN JET (#122)	4-7-1	NUT 12-P1.25	18-56
GROMMET 18-2.5	23-19	MAIN JET (#132)	4-7-2	NUT 18-P1.5	8-15
GROMMET 20-3	23-18	MAIN JET (#135)	4-7-4	NYLON NUT 10-P1.25	22-2
GROMMET 25-5	1-9	MAIN NOZZLE	4-21-1	NYLON NUT 10-P1.25	30-18
GROMMET 25-5	33-7-2	MAIN NOZZLE	4-21-2	NYLON NUT 12-P1.75	18-35
GROMMET 30-12-2.5	23-20-1	MAIN SWITCH ASSY	23-29	NYLON NUT 3/8-24UNF	28-6
GROMMET 30-12-2.5	23-20-2	MAIN SWITCH ASSY	27-1	NYLON NUT 3/8-24UNF	30-5
GROMMET 47-2.5	23-76	MAIN SWITCH ASSY	31-6	NYLON NUT 3/8-24UNF	30-9
GROUND CABLE L=170	10-16	MAIN SWITCH ASSY	33-7-21	NYLON NUT 4-P0.7	14-48
GROUND CABLE L=270	10-30	MAIN SWITCH KEY No.301	23-30-1	NYLON NUT 5-P0.8	13-31
GROUND L=110	18-50	MAIN SWITCH KEY No.301	27-2-1	NYLON NUT 6-P1.0	24-6
GROUND L=130	18-48	MAIN SWITCH KEY No.302	23-30-2	NYLON NUT 7/8-14	18-7
GROUND L=130	20-5	MAIN SWITCH KEY No.302	27-2-2	NYLON NUT 8-P1.25	16-6
GROUND L=210	18-47	MAIN SWITCH KEY No.303	23-30-3	<O>	
GUIDE PLATE	8-17	MAIN SWITCH KEY No.303	27-2-3	OIL BULB 12V-1.7W	28-14
GUIDE PLATE COVER	8-18	MAIN SWITCH PANEL	31-7	OIL CAUTION DECAL	24-23
GUIDE PLATE GASKET	14-27	MANUAL VALVE ASSY	21-24	OIL CAUTION DECAL	28-9
GUIDE PLATE GASKET	16-25	METER BULB 12V-1.7W	28-23	OIL FILLER CAP	12-24
GUIDE PLATE GASKET	33-4-7	METER BULB 12V-1.7W	29-23	OIL FILTER ASSY	12-28
GUIDE PLATE GASKET	33-5-6	METER BULB 12V-1.7W	29-29	OIL FILTER BRACKET	5-1
GUIDE PLATE GASKET	33-6-7	METER BULB 12V-1.7W	29-38	OIL FILTER BRACKET	12-35
<H>		METER BULB 12V-1.8W	28-15	OIL FILTER BRACKET	33-7-10
HANGER	1-23	METER BULB 12V-1.8W	29-2	OIL LEVEL SENSOR	12-18
HOLDER	8-8	METER BULB CAP	28-24	OIL PUMP ASSY	12-1
HOOK LEVER	23-6	METER DAMPER	28-16	OIL PUMP BOLT	12-5
HOOK LEVER BUSHING	23-9	METER DAMPER	28-25	OIL PUMP DRIVE GEAR	2-15
HOSE	1-38	METER DAMPER	29-3	OIL PUMP DRIVEN GEAR	12-7
HOSE	1-39	METER DAMPER	29-24	OIL PUMP ROD	12-9
HOSE	1-40	METER DAMPER	29-30	OIL SEAL 16-28-7	1-60
HOSE	3-6	METER DAMPER	29-39	OIL SEAL 16-28-7	33-3-6
HOSE	3-7	METER LAMP SWITCH	29-34	OIL SEAL 17-33-6	14-23
HOSE	4-40	METER LEAD WIRE L=2000	28-20	OIL SEAL 17-33-6	33-6-9
HOSE	5-9	MOTOR ASSY	21-2	OIL SEAL 22-36-10	33-6-13
HOSE	5-10	MOTOR BRACKET ASSY	21-4	OIL SEAL 22-37-8	15-16
HOSE	5-11	MOUNT 8.5-14-2.5	10-25	OIL SEAL 22-37-8	16-21
HOSE	5-12	MOUNT 8.5-14-2.5	12-21	OIL SEAL 25-38-10	17-15
HOSE	5-16	MOUNT 8.5-14-2.5	23-1	OIL SEAL 25-40-8	1-59
HOSE	23-28	MOUNT BRACKET	18-30	OIL SEAL 25-40-8	33-3-7
HOSE	25-6	MOUNT BRACKET	20-19	OIL SEAL 32-42-6	2-20
HOSE	25-7	MOUNT HOLDING PLATE (LOWER)	18-37	OIL TANK	12-17
HOSE	25-7	MOUNT HOLDING PLATE (UPPER)	18-45	OIL TANK CAP CHECK VALVE	12-27
HOSE	25-6	<N>		O-RING	5-5
HOSE	25-7	NEUTRAL LOCK ARM	26-39	O-RING	9-8
HOUR METER ASSY	28A-2-1	NEUTRAL LOCK SPRING	26-40	O-RING	12-30
HOUR METER ASSY	28A-2-2	NEUTRAL SWITCH	23-31	O-RING	12-32
HOUR METER ASSY	29-22	NEUTRAL SWITCH	33-7-22	O-RING	25-16
<I>		NEUTRAL SWITCH (REMOTE CONT)	27-3	O-RING	33-3-13
IGNITION COIL ASSY W/LABEL	10-1	NEUTRAL SWITCH CORD	31-17	O-RING	33-3-14
IGNITION COIL W/R-CAP	10-8	NEUTRAL SWITCH CORD	31-18	O-RING	33-3-17
INTAKE MANIFOLD ASSY	3-1-1	NIPPLE 5.5-5	1-6	O-RING 1.5-3.5	21-15
INTAKE MANIFOLD ASSY	3-1-2	NIPPLE 5-4-5	1-2	O-RING 1.5-6.5	21-19
INTAKE MANIFOLD GASKET	3-2	NIPPLE 5-4-5	1-5	O-RING 1.6-19.2	12-2
INTAKE MANIFOLD GASKET	33-3-11	NIPPLE 6-8-11	23-27	O-RING 1.7-59	1-58
INTAKE SILENCER	4-47-1	NUT	1-55	O-RING 1.7-59	33-3-5
INTAKE SILENCER	4-47-2	NUT	4-31	O-RING 1.8-69.6	21-11
INTAKE SILENCER COVER	4-3	NUT	4-45	O-RING 1.9-6.8	16-36
INTAKE SILENCER LOCK PLATE	4-49	NUT	5-7	O-RING 2.4-39.7	2-21
<J>		NUT	6-16	O-RING 2.4-39.7	33-3-16
JOINT	21-27	NUT	6-19	O-RING 2.4-5.8	14-36
JOINT ASSY (INLET)	25-2	NUT	9-11	O-RING 2.4-5.8	33-6-11
JOINT ASSY (OUTLET)	25-3	NUT	9-18	O-RING 2-55.5	21-5
JOINT HOSE	16-44	NUT	11-12a	O-RING 3.1-94.4	10-19
<K>		NUT	12-11	O-RING 3.2-47	14-24
KEY 19-7-5	8-14	NUT	12-33	O-RING 3.2-47	16-22
KEY 20-4.6-2	14-17	NUT	13-13	O-RING 3.2-47	33-6-10
KEY 20-4.6-2	33-4-3	NUT	14-10	O-RING 3.5-21.7	14-37
KEY 28-5.7-4	16-15	NUT	16-8	O-RING 3.5-21.7	33-6-12
<L>		NUT	18-12	O-RING 3.5-25.7	18-27
LABYRINTH PACKING	2-13	NUT	23-23	O-RING 3.5-27.7	16-37
LEAD WIRE BAND 100	10-17	NUT	24-13	O-RING 3.5-29.7	20-17
LEAD WIRE L=7700	29-44	NUT	26-9	O-RING 3.5-69.4	15-18
LINK	19-21	NUT	26-34	O-RING 3.5-69.4	33-6-14
LOCK PLATE	18-44	NUT	28-18	O-RING 3.5-74.6	17-16
LOWER FLOAT CHAMBER	4-35	NUT	28-28	OVERHEAT BUZZER	11-25
LOWER UNIT ASSY (L)	33-1-2	NUT	29-5	OVERHEAT BUZZER	27-8
LOWER UNIT ASSY (L)	33-1-4	NUT	29-26	OVERHEAT BUZZER	31-13
LOWER UNIT ASSY (LL)	33-1-5	NUT	29-32	OVERHEAT SENSOR ASSY	11-21-1
LOWER UNIT ASSY (S)	33-1-1	NUT	29-41	<P>	
LOWER UNIT GASKET SET	33-6-1	NUT 10-P1.25	23-56	PICK-UP ELBOW ASSY (25L)	25-14
<M>		NUT 10-P1.5	22-25	PILOT LAMP ASSY	23-37
MAIN BEARING	2-19				
MAIN BEARING 6305	2-11				
MAIN BEARING 6305R	2-10				

PIN.....	15-9	PUMP CASE GASKET	14-28	SCREW	8-11
PIN.....	17-8	PUMP CASE GASKET	16-26	SCREW	8-13
PINION ASSY	9-2	PUMP CASE GASKET	33-4-5	SCREW	9-5
PIPE.....	7-21	PUMP CASE GASKET	33-5-4	SCREW	10-24
PIPE.....	12-12	PUMP CASE GASKET	33-6-8	SCREW	11-2
PIPE.....	12-13	PUMP CASE LINER	14-19	SCREW	11-5
PIPE.....	12-15	PUMP CASE LINER	16-17	SCREW	13-30
PISTON.....	2-29-1	PUMP CASE LINER	33-4-4	SCREW	14-47
PISTON (0.5 O/S).....	2-29-2	PUMP CASE LINER	33-5-3	SCREW	16-30
PISTON PIN.....	2-30	PUMP CASE SUB-ASSY (UPPER).....	16-16	SCREW	20-21
PISTON PIN CLIP.....	2-31	PUMP COVER.....	4-26	SCREW	20-23
PISTON REPAIR KIT.....	2-28-1	PUMP COVER GASKET	4-28	SCREW	20-28
PISTON REPAIR KIT (0.5 O/S).....	2-28-2	PUMP DIAPHRAGM	4-32	SCREW	21-9
PISTON RING	2-25-1	PUSH ROD.....	15-19	SCREW	21-12
PISTON RING	2-27-1	PUSH ROD.....	17-17	SCREW	22-12
PISTON RING (0.5 O/S)	2-25-2	<Q>		SCREW	26-3
PISTON RING (0.5 O/S)	2-27-2	QUICK-CONNECTOR (MALE).....	25-15	SCREW	26-6
PISTON RING SET	2-23-1	<R>		SCREW	26-18
PISTON RING SET (0.5 O/S)	2-23-2	RATCHET	7-5	SCREW	26-20
PLATE.....	26-50	REAR HOUSING.....	26-37	SCREW	26-42
PLUG.....	1-19	REAR PANEL.....	26-38	SCREW	27-4
PLUG.....	4-9	RECOIL STARTER ASSY	7-2	SCREW	27-6
PLUG.....	23-52	RECOIL STARTER COMPLETE	7-1	SCREW	31-8
PLUG.....	33-2-5	RECTIFIER COMPLETE	11-1	SCREW	32-2
PLUG 8-8.....	14-3	RECTIFIER COMPLETE	33-7-16	SCREW	33-2-14
PLUG CAP W/RESISTANCE	10-3	RECTIFIER KIT.....	32-1	SCREW	33-7-17
PLUG CAP W/RESISTANCE.....	10-10	REED VALVE ASSY	3-9-1	SCREW 4-20 P0.5	23-67
PLUG CAP W/RESISTANCE.....	10-36	REED VALVE ASSY	3-9-2	SEAL	13-29
PLUG M10P1.25	14-4	REEL ASSY	7-4	SEAL L=275	24-15
PLUNGER.....	11-4	RELIEF VALVE ASSY	21-14	SEAL RING	28-8
POWER HEAD GASKET SET	33-3-1	REMOTE CONT HEAD (TOP-SINGLE)	31-4	SEAL RING 13.8-22-3.7	23-8-1
PRE-COATED BOLT 6-20.....	7-28	REMOTE CONT HEAD (TOP-TWIN)	31-3	SEAL RING 13.8-22-3.7	23-8-2
PRE-COATED BOLT 6-25 6-25.....	15-2	REMOTE CONTROL HEAD ASSY (RCSA)	26-1	SEAL WASHER	21-25
PRE-COATED BOLT 8-30.....	17-2	REMOTE CONTROL HEAD ASSY (RCSB).....	26-2	SEPARATE CORD.....	29-8-1
PRE-COATED SCREW.....	4-27	RESERVE TANK.....	21-21	SEPARATE CORD.....	29-8-2
PRIMER BULB	25-4	RETURN SPRING	7-6	SETTING PIECE.....	19-6
PRIMER BULB ASSY	25-1	RETURN SPRING	7-24	SETTING PLATE	19-3
PROPELLER ASSY (10").....	17-20-2	REVERSE LOCK (L).....	19-7	SETTING RING	8-19
PROPELLER ASSY (11").....	15-21-2	REVERSE LOCK (R).....	19-8	SHIFT ARM	23-41
PROPELLER ASSY (11").....	17-20-3	REVERSE LOCK ARM	19-9	SHIFT DECAL	24-18
PROPELLER ASSY (12").....	15-21-3	REVERSE LOCK LEVER GRIP	19-23	SHIFT GEAR ASSY.....	26-30
PROPELLER ASSY (12").....	17-20-4	REVERSE LOCK ROD.....	19-12	SHIFT LEVER.....	23-40
PROPELLER ASSY (13").....	15-21-4	REVERSE LOCK SHAFT.....	19-10	SHIFT LEVER SHAFT.....	23-50
PROPELLER ASSY (13").....	17-20-5	REVERSE LOCK SPRING (L).....	19-15-1	SHIFT LEVER STOPPER	23-46
PROPELLER ASSY (14").....	15-21-5	REVERSE LOCK SPRING (S).....	19-15-2	SHIFT LEVER STOPPER	23-47
PROPELLER ASSY (14").....	17-20-6	RIGGING BOLT SET.....	18-52	SHIFT POSITION DECAL	27-14
PROPELLER ASSY (15").....	15-21-6	RING GEAR COVER	8-23	SHIFT POSITION SIDE DECAL	27-15
PROPELLER ASSY (15").....	17-20-7	RIVET 3-22.....	18-64	SHIFT ROD	23-61
PROPELLER ASSY (16.5").....	17-20-8	ROD 5-68.....	4-42	SHIFT ROD JOINT	14-38
PROPELLER ASSY (17.5").....	17-20-9	ROD 5-90.....	6-14	SHIFT ROD JOINT	16-38
PROPELLER ASSY (7").....	15-21-7	ROD SNAP 3.5-4	6-29	SHIFT ROD LEVER.....	23-44-1
PROPELLER ASSY (9").....	15-21-1	ROD SNAP 3.5-4	6-31	SHIFT ROD LEVER.....	23-44-2
PROPELLER ASSY (9").....	17-20-1	ROD SNAP 3-B.....	4-48	SHIM 32.9-26-0.5	14-22
PROPELLER HARDWARE KIT.....	15-22	ROD SNAP 3-B.....	4-52	SHIM 36.9-30-0.5	16-20
PROPELLER NUT M16P1.5	15-26	ROD SNAP 5-3.....	6-5	SHIM 36-44-0.1	15-7-3
PROPELLER SHAFT.....	15-8	ROD SNAP 5-3.....	6-20	SHIM 36-44-0.15	15-7-2
PROPELLER SHAFT.....	17-7	ROLLER	26-11	SHIM 36-44-0.3	15-7-1
PROPELLER SHAFT HOUSING.....	15-14	ROLLER BEARING 17-21-27.....	2-17	SHIM 41-51.5-0.1	14-11-1
PROPELLER SHAFT HOUSING.....	17-13	ROLLER BEARING 202720.....	17-4	SHIM 41-51.5-0.15	14-11-2
PROPELLER SHAFT HOUSING ASSY	15-13	ROLLER BEARING 22-30-30.....	14-2-1	SHIM 41-51.5-0.3	14-11-3
PTT ASSY	20-48	ROLLER BEARING 22-30-30.....	15-15	SHIM 41-51.5-0.5	14-11-4
PTT O-RING SET.....	21-28	ROLLER BEARING 25-32-20.....	2-3	SHIM 44-50.5-0.1	16-9-1
PTT SOLENOID SWITCH (A).....	11-12	ROLLER BEARING 25-33-30.....	16-2	SHIM 44-50.5-0.15	16-9-2
PTT SOLENOID SWITCH (B).....	11-13	ROLLER BEARING 25-33-30.....	17-14	SHIM 44-50.5-0.3	16-9-3
PTT SWITCH ASSY	23-33	ROLLER RETAINER	26-23	SHOULDER BOLT	18-66
PTT SWITCH ASSY	27-5	ROPE ANCHOR	7-13	SHOULDER BOLT	20-44
PTT SWITCH ASSY BRACKET.....	23-35	ROPE GUIDE.....	7-14	SHOULDER BOLT 6-8	19-16
PTT SWITCH CORD.....	31-14	RUBBER MOUNT (LOWER).....	18-29	SLOW JET (#66).....	4-8-1
PTT SWITCH CORD.....	31-15	RUBBER MOUNT (UPPER)	18-40	SLOW JET (#80).....	4-8-2
PTT SWITCH CORD.....	31-16	RUBBER MOUNT 8.5-14-2.5.....	10-26	SNAP.....	15-12
PTT SWITCH COVER.....	27-7	RUBBER MOUNT 8.5-14-2.5.....	12-22	SNAP.....	17-12
PTT THRUST ROD	20-6	RUBBER MOUNT 9-16-4.3	8-27	SNAP PIN.....	20-7
PULSAR COIL & PLATE ASSY.....	8-3	<S>		SNAP PIN d=8	6-23
PULSAR HOLDER	8-4	SAFETY ROPE ϕ 5-1600	28-11	SNAP PIN d=8	23-54
PUMP	21-16	SCREW	3-10	SNAP RETAINER d=8	23-45-1
PUMP BODY.....	4-34	SCREW	4-13	SNAP RETAINER d=8	23-45-2
PUMP BODY GASKET	4-33	SCREW	4-24	SOLENOID SWITCH CORD (A) L=80	11-14
PUMP CASE (LOWER)	14-21	SCREW	4-30	SOLENOID SWITCH CORD (B) L=150	11-15
PUMP CASE (LOWER)	16-19	SCREW	8-6	SOLENOID SWITCH CORD (C) L=1100	11-17
PUMP CASE (UPPER)	14-18	SCREW	8-9	SOLENOID SWITCH CORD (C) L=900	11-16

SPACER	22-9	STOP SWITCH ASSY	31-9	TOP COWL ASSY	24-1-1
SPACER	26-7	STOP SWITCH LANYARD ASSY	23-39	TOP COWL ASSY	24-1-2
SPACER 6.2-9-15.7	10-27	STOP SWITCH LANYARD ASSY	27-10	TOP COWL ASSY	24-1-3
SPACER 6.2-9-15.7	12-23	STOPPER	4-50	TOP COWL SEAL	24-8
SPACER 6.2-9-15.7	23-2	STOPPER	11-22	TOP COWL SUB-ASSY	24-2
SPARE FUSE 20A	10-21	STOPPER	14-40	TOP COWL SUB-ASSY	24-3
SPARK PLUG (BR7HS10)	1-51-2	STOPPER	15-24	TRIM METER ASSY	28-22
SPARK PLUG (BR8HS10)	1-51-3	STOPPER	17-19	TRIM METER KIT	28A-1-1
SPARK PLUG DECAL (BR7HS10)	23-73-2	STOPPER	19-24	TRIM METER KIT	28A-1-2
SPARK PLUG DECAL (BR8HS10)	23-73-3	STOPPER	33-9-12	TRIM SENSOR L=1700	20-24
SPEEDOMETER KIT (60MPH)	28A-5-1	STUD	13-12-1	TRIM TAB	14-7
SPEEDOMETER KIT (60MPH)	28A-5-2	STUD	13-12-2	TRIM TAB	16-3
SPLIT PIN	7-19	STUD	16-5	TRIM TAB GASKET	16-4
SPLIT PIN	28-4	STUD	22-34	TWIN REMOTE CONTROL KIT	30-21
SPLIT PIN	30-14	STUD 10-25 P1.25	30-17	<V>	
SPLIT PIN 2-12	19-13	STUD 10-50 P1.25	18-39	VALVE ASSY	21-13
SPLIT PIN 3-25	15-27	SUB-WATER INLET STRAINER	14-30	VOLTMETER ASSY	28A-3-1
SPRING	4-15	SUB-WATER INLET STRAINER	16-29	VOLTMETER ASSY	28A-3-2
SPRING	6-7	SWIVEL BRACKET	18-17	VOLTMETER ASSY	29-28
SPRING	15-11	SWIVEL BRACKET ASSY	20-10	<W>	
SPRING	17-11	SWIVEL BRACKET SHAFT ASSY	18-6	WASHER	1-8-1
SPRING	19-22	SWIVEL BRACKET SHAFT ASSY	20-8	WASHER	1-25-2
SPRING	22-17	<T>		WASHER	1-30
SPRING	24-11	TACHOMETER ASSY	29-1	WASHER	4-39
SPRING PIN 3.5-10	16-34	TACHOMETER LEAD WIRE L=6000	29-7	WASHER	5-8
SPRING PIN 3.5-14	16-33	TACHOMETER W/OIL LAMP	28-13	WASHER	6-26
SPRING PIN 3.5-16	20-46	TAPERED ROLLER BEARING 32007	15-1	WASHER	6-34
SPRING PIN 3-10	22-10	TAPERED ROLLER BEARING 32007JR	17-1	WASHER	7-18
SPRING PIN 3-12	11-9	TAPPING SCREW	7-7	WASHER	7-39
SPRING PIN 3-12	14-34	TAPPING SCREW	7-9	WASHER	9-3
SPRING PIN 3-12	14-39	TAPPING SCREW 5-30	4-4	WASHER	9-9
SPRING PIN 3-12	23-62	TAPPING SCREW 6-25	7-8	WASHER	9-14
SPRING PIN 3-12	33-9-10	TERMINAL CAP 8-13-28	9-29	WASHER	9-17
SPRING PIN 3-12	33-9-14	TERMINAL CAP 8-13-28	11-18	WASHER	12-4
SPRING PIN 3-8	2-14	TERMINAL CAP 8-13-28	33-7-15	WASHER	12-34
SPRING RETAINER	15-10	TERMINAL CAP 8-13-30	9-30	WASHER	13-3
SPRING RETAINER	17-10	THERMOSTAT	1-15-1	WASHER	13-14-1
SPRING WASHER	4-38	THERMOSTAT	1-15-2	WASHER	13-14-2
SPRING WASHER	6-11	THERMOSTAT CAP	1-16-1	WASHER	15-3
SPRING WASHER	8-21	THERMOSTAT CAP	1-16-3	WASHER	16-28
SPRING WASHER	9-10	THERMOSTAT CAP GASKET	1-17	WASHER	16-40
SPRING WASHER	9-13	THERMOSTAT CAP GASKET	33-3-4	WASHER	16-42
SPRING WASHER	11-12b	THRITTLE ARM	26-25	WASHER	18-13
SPRING WASHER	11-24	THRITTLE CAM	6-6-1	WASHER	18-19
SPRING WASHER	12-6	THRITTLE CAM	6-6-2	WASHER	18-36
SPRING WASHER	23-68	THRITTLE DECAL	22-19	WASHER	18-55
SPRING WASHER	24-14	THRITTLE FRICTION ARM	26-26	WASHER	19-18
SPRING WASHER	28-19	THRITTLE LIMITER ARM	6-24	WASHER	22-3
SPRING WASHER	28-27	THRITTLE LIMITER ROD 3.5-56	6-28	WASHER	22-24
SPRING WASHER	29-6	THRITTLE LIMITER ROD 3.5-56	6-30	WASHER	26-8
SPRING WASHER	29-27	THRITTLE ROD 5-105	6-17	WASHER	26-10
SPRING WASHER	29-33	THRITTLE SHAFT	22-7	WASHER	26-14
SPRING WASHER	29-42	THRITTLE SHAFT DAMPER	22-8	WASHER	26-28
STARTER CABLE L=160	9-26	THRITTLE SHAFT SUPPORT	22-13	WASHER	26-41
STARTER CABLE L=160	33-7-12	THRITTLE WIRE	22-26	WASHER	30-19
STARTER CASE	7-3	THRITTLE WIRE BRACKET	22-28	WASHER 10-29-3	18-43
STARTER HANDLE	7-12	THRUST HOLDER	15-23	WASHER 12.5-24-1	23-32
STARTER LOCK	7-15	THRUST HOLDER	17-18	WASHER 12.5-24-1	33-7-23
STARTER LOCK ARM	6-32	THRUST PLATE	2-22	WASHER 13-34-3	18-33
STARTER LOCK CAM	7-16	THRUST PLATE	26-12	WASHER 13-34-3	18-54
STARTER LOCK SPRING	7-17	THRUST PLATE (LOWER) 26.5-46-1	18-26	WASHER 14-22-1	23-7
STARTER LOCK WIRE	7-20	THRUST PLATE (UPPER) 27-50-1	18-25	WASHER 17-40-3	15-25
STARTER MOTOR ASSY	9-1	THRUST PLATE (UPPER) 31-50-2	20-16	WASHER 18.2-34-1	20-38
STARTER MOTOR ASSY	33-7-3	THRUST ROD	18-15	WASHER 19-34-3	8-16
STARTER MOTOR BAND	9-21	THRUST ROD SPRING	18-16	WASHER 22.1-28-3	15-6
STARTER MOTOR BAND	33-7-6	TIE BAR KIT	30-7	WASHER 30-45-1	22-21
STARTER PULLEY	7-27	TILLER HANDLE	22-5	WASHER 6.5-21-1	6-3
STARTER ROPE	7-11	TILLER HANDLE ASSY	22-4	WASHER 6.5-21-1	10-29
STARTER SEAL	7-26	TILLER HANDLE HOLDER ASSY	22-33	WASHER 6.5-21-1	12-20
STARTER SOLENOID	9-24	TILT HANDLE	24-4	WASHER 6.5-21-1	23-59
STARTER SOLENOID	33-7-8	TILT HANDLE	24-5-1	WASHER 6.5-23-1.5	20-34
STARTER SPRING	7-22	TILT STOPPER ASSY	19-1	WASHER 6-16-1.5	6-10
STEERING BRACKET	22-1	TILT STOPPER GRIP	20-47	WASHER 6-16-1.5	7-29
STEERING HOOK	30-16	TILT STOPPER KIT	20-45	WASHER 6-16-1.5	19-17
STEERING ROD JOINT	30-10	TILT STOPPER LEVER	19-14	WASHER 6-16-1.5	20-26
STEERING SHAFT ASSY	18-23	TILT STOPPER SPRING	20-13	WASHER 6-16-1.5	22-31
STEERING SHAFT ASSY	20-14	TILT SWITCH COVER	26-43	WASHER 6-16-1.5	23-13
STOP SCREW	4-14	TILT SWITCH PLUG	26-46-1	WASHER 6-16-1.5	24-7
STOP SWITCH ASSY	23-38	TILT SWITCH PLUG	26-46-2	WASHER 8.5-18-1.6	6-22
STOP SWITCH ASSY	27-9	TOOL KIT	28-12	WASHER 8.5-18-1.6	19-20

WASHER 8.5-18-1.6	23-51
WASHER 8.5-19.5-3.2	1-22-2
WASHER 9.6-18-2	28-7
WASHER 9.6-18-2	30-3
WASHER 9.6-18-2	30-12
WASHER t=2.5	17-6-3
WASHER t=2.75	17-6-2
WASHER t=3.0	17-6-1
WATER PIPE (L)	14-43-2
WATER PIPE (LL)	14-43-4
WATER PIPE (S)	14-43-1
WATER PIPE (UL)	33-9-15
WATER PIPE AUXILIARY MOUNT	13-4
WATER PIPE AUXILIARY MOUNT	33-9-7
WATER PIPE SEAL (LOWER)	14-20
WATER PIPE SEAL (LOWER)	16-18
WATER PIPE SEAL (UPPER)	14-44
WATER PRESSURE METER KIT	28A-4-1
WATER PRESSURE METER KIT	28A-4-2
WATER PUMP GUIDE PLATE	14-26
WATER PUMP GUIDE PLATE	16-24
WATER PUMP GUIDE PLATE	33-4-6
WATER PUMP GUIDE PLATE	33-5-5
WATER PUMP IMPELLER	14-16
WATER PUMP IMPELLER	16-14
WATER PUMP IMPELLER	33-4-2
WATER PUMP IMPELLER	33-5-2
WATER PUMP KIT (CHROME PLATED) ..	33-5-1
WATER PUMP REPAIR KIT	33-4-1
WATER STRAINER SET	14-46
WATER STRAINER SET	16-46
WATER TEMPERATURE METER ASSY ...	29-37
WATER TEMPERATURE METER KIT	29-36
WATER TEMPERATURE SENSOR	29-43
WAVE WASHER	26-47
WAVE WASHER 30-45-1.2	22-22
WAVE WASHER d=12	23-43
WAVE WASHER d=14	23-10
WIRE COVER	26-33
WIRING DIAGRAM DECAL	10-23

INDEX (Parts Number)

151-33159-0	10-15	346-00014-0	2-27-2	353-64223-1	17-17	3A3-76145-0	11-18
151-33159-0	33-3-10	346-00115-0	2-22	353-64231-0	17-18	3A3-76145-0	33-7-15
178-34147-0	31-11	346-01216-0	1-58	353-64233-0	17-19	3A3-81301-0	30-21
309-06972-0	1-52	346-01216-0	33-3-5	353-64327-0	16-12	3A3-83314-2	26-31
309-06972-0	3-5	346-05228-1	6-13	353-66024-0	11-22	3A3-84307-0	26-21
309-06972-0	33-7-24	346-05228-1	8-20	353-66024-0	14-40	3A3-84364-2	26-32
332-60005-2	14-3	346-06999-0	10-3	353-66024-0	33-9-12	3A3-84365-1	26-25
332-60006-0	1-32	346-06999-0	10-10	353-72521-1	29-34	3A3-84368-0	26-47
332-60006-0	14-6	346-61111-1	13-12-1	353-72546-0	27-12	3A3-84374-0	26-7
332-60006-0	33-6-5	346-62124-1	18-7	353-72546-0	29-35-3	3A3-84375-0	26-6
332-62101-1	18-65	346-62127-0	18-10	353-72546-0	31-12	3A3-84376-0	26-36
332-62101-1	20-43	346-62421-1	18-21	353-72547-0	29-35-1	3A3-84381-0	26-30
332-65022-0	14-17	346-62424-1	18-26	353-72548-0	29-35-2	3A3-84383-0	26-10
332-65022-0	33-4-3	346-62437-0	19-2	353-76020-3	27-1	3A3-84391-0	26-48
332-66021-0	14-36	346-62438-0	19-6	353-76020-3	31-6	3A3-84398-0	27-17
332-66021-0	33-6-11	346-62439-1	19-3	353-76037-0	26-4	3A3-84401-0	26-39
332-70201-0	25-11	346-64221-0	17-11	353-76037-0	28-21	3A3-84403-0	26-40
332-70261-0	23-56	346-65204-0	13-4	353-76062-1	11-11	3A3-84404-0	26-44
332Q62102-1	18-63	346-65204-0	33-9-7	353-76062-1	33-7-19	3A3-84406-0	26-50
334-00024-1	2-31	346-66037-0	33-9-11	353-76079-0	6-27	3A3-84407-0	26-41
334-00122-0	1-59	346-66333-0	19-23	353-76079-0	6-35	3A3-84421-0	26-11
334-00122-0	33-3-7	346-66334-0	19-24	353-76213-0	10-21	3A3-84422-0	26-12
334-00131-0	8-14	346-67113-0	10-25	353-84371-0	26-8	3A3-84423-0	26-19
334-60223-0	33-6-13	346-67113-0	12-21	353-84388-0	26-16	3A3-84424-0	26-22
334-65012-0	14-25	346-67113-0	23-1	353-84394-0	26-28	3A3-84425-0	26-24
334-65012-0	16-23	346-67114-1	10-27	353-84904-0	30-20	3A3-84426-0	26-23
336-06973-0	20-20	346-67114-1	12-23	353-84916-0	28-7	3A3-84427-0	26-29
336-06973-0	20-27	346-67114-1	23-2	353-84916-0	30-3	3A3-84428-0	26-26
336-70112-0	23-57	346-67115-0	6-3	353-84916-0	30-12	3A3-84429-0	26-33
336-76091-0	10-17	346-67115-0	10-29	353-84918-0	28-6	3A3-84431-0	26-13
338-01133-0	1-49	346-67115-0	12-20	353-84918-0	30-5	3A3-84432-0	26-5
338-02215-0	3-8	346-67115-0	23-59	353-84918-0	30-9	3A3-84435-0	26-49
338-02215-0	4-41	346-67196-1	4-48	353B01031-0	1-16-3	3A3-84442-0	26-15
338-02215-0	5-13	346-67196-1	4-52	353B64101-0	17-20-1	3A3-84451-0	26-43
338-02215-0	5-14	346-76040-0	9-24	353B64102-0	17-20-2	3A3-84452-0	26-46-1
338-02215-0	5-17	346-76040-0	33-7-8	353B64103-0	17-20-3	3A3-84452-0	26-46-2
338-60218-2	1-33	348-00061-1	2-9	353B64104-0	17-20-4	3A3Q60101-0	17-13
338-67147-0	23-8-1	348-63717-1	4-42	353B64105-0	17-20-5	3AA-83719-0	6-22
338-67147-0	23-8-2	348B64108-1	15-21-7	353B64106-0	17-20-6	3AA-83719-0	19-20
338-67163-0	23-19	349-62126-0	18-8	353B64107-0	17-20-7	3AA-83719-0	23-51
344-67177-1	18-18	350-04005-0	4-32	353B64108-0	17-20-8	3AC-62191-0	18-6
344-67177-1	20-11	350-04014-0	4-29	353B64109-0	17-20-9	3ACQ84330-0	26-1
345-00040-1	2-2-1	350-63046-0	22-11	356-00011-0	2-25-1	3AD-02230-0	5-3
345-00042-0	2-17	350-67101-0	23-42	356-00014-0	2-25-2	3AD-02234-0	5-6
345-00043-0	2-3	353-00132-0	8-15	361-72026-0	23-73-2	3AD-02235-0	5-5
345-00045-0	2-4	353-00133-0	8-16	361-72539-0	29-7	3AD-02235-0	33-3-17
345-00117-0	1-4	353-01030-0	1-15-2	361-72542-0	29-8-1	3AD-02237-0	5-4
345-01111-0	1-3	353-01032-0	1-17	361-72543-0	29-8-2	3AD-62191-0	20-8
345-01111-0	1-20	353-01032-0	33-3-4	361-76050-0	11-3	3AL-05212-0	19-19
345-01111-0	13-19	353-03271-0	4-50	361-76073-0	11-4	3AL-05254-0	19-16
345-05122-1	20-34	353-06821-0	23-39	369-62433-1	20-47	3AL-60108-0	7-28
345-06915-0	20-22	353-06821-0	27-10	369-66043-1	23-79	3B2-63108-0	22-21
345-06915-0	23-21	353-06972-0	10-32-1	369-67105-0	23-9	3B2-63109-0	22-22
345-60103-0	15-18	353-06972-0	33-7-25	369-72019-1	22-19	3B2-67187-0	23-26
345-60103-0	33-6-14	353-60103-0	17-16	369-84398-0	23-72	3B2-70260-1	23-55
345-60211-0	14-2-1	353-60111-0	17-15	393-01131-0	1-6	3B7-01046-0	1-19
345-60211-0	15-15	353-60211-0	16-2	393-01137-0	1-2	3B7-01046-0	23-52
345-60215-0	15-1	353-60211-0	17-14	393-01137-0	1-5	3B7-02235-0	12-30
345-62122-2	18-16	353-61307-1	18-41	393-01160-0	1-41	3B7-02235-0	33-3-13
345-62417-0	18-24	353-61334-0	18-33	398-62396-1	18-48	3B7-02236-0	12-32
345-62441-0	18-20	353-61334-0	18-54	398-62396-1	20-5	3B7-02236-0	33-3-14
345-63048-0	22-8	353-61335-0	18-43	398-63012-0	22-6	3B7-02237-0	12-29
345-64011-0	17-4	353-62415-0	20-17	398-63053-0	22-9	3B7-05229-0	4-43
345-64032-0	15-6	353-62417-0	20-15	3A0-62423-2	18-25	3B7-05243-0	4-44
345-64081-0	14-11-1	353-62423-1	20-16	3A3-06830-0	27-9	3B7-05243-0	6-15
345-64082-0	14-11-2	353-63207-0	20-12	3A3-06830-0	31-9	3B7-05243-0	6-18
345-64083-0	14-11-3	353-64027-0	16-8	3A3-62396-1	18-50	3B7-05243-0	12-10
345-64084-0	14-11-4	353-64032-0	17-6-1	3A3-64211-0	17-7	3B7-06131-0	8-4
345-65015-0	14-24	353-64034-0	17-6-2	3A3-64222-0	17-10	3B7-06132-0	8-10
345-65015-0	16-22	353-64035-0	17-6-3	3A3-64328-0	16-13	3B7-06133-0	8-12
345-65015-0	33-6-10	353-64036-0	15-7-1	3A3-72026-0	23-73-3	3B7-06135-0	8-8
345-65205-0	14-45	353-64037-0	15-7-2	3A3-72537-1	28-20	3B7-06305-0	8-27
345-65205-0	16-45	353-64038-0	15-7-3	3A3-72560-0	27-5	3B7-06920-0	10-26
345-65206-0	14-44	353-64081-0	16-9-1	3A3-72591-0	27-7	3B7-06920-0	12-22
345-66021-0	16-36	353-64082-0	16-9-2	3A3-76086-1	27-3	3B7-09002-0	12-2
345-67117-0	23-5-1	353-64083-0	16-9-3	3A3-76114-0	32-3	3B7-09004-0	12-3
345-67117-0	23-5-2	353-64121-0	15-26	3A3-76115-1	27-11	3B7-09006-0	12-4
345-76092-0	23-18	353-64218-1	17-8	3A3-76115-1	31-10	3B7-60001-5	16-41
346-00011-0	2-27-1	353-64219-2	17-12	3A3-76145-0	9-29	3B7-60007-0	28-29

3B7-60015-1	14-4	3C7-71030-0	12-28	3C8-05019-0	7-12	3C8-64010-1	15-4-1
3B7-60016-1	14-5	3C7-71033-0	12-31	3C8-05211-0	6-32	3C8-64020-2	14-9-1
3B7-60016-1	33-6-6	3C7-72180-3	24-22	3C8-05213-0	6-24	3C8-64027-0	14-10
3B7-60205-0	16-46	3C7-72182-2	8-24	3C8-05216-0	7-17	3C8-64030-0	15-5-1
3B7-60217-1	16-3	3C7-76142-1	10-16	3C8-05217-0	7-20	3C8-64084-0	14-22
3B7-60218-1	18-4	3C7-84470-1	31-17	3C8-05221-0	6-28	3C8-64211-0	15-8
3B7-60218-1	20-3	3C7-84471-1	31-18	3C8-05221-0	6-30	3C8-64215-2	15-9a
3B7-60219-0	16-4	3C7-84475-0	31-14	3C8-05223-0	6-29	3C8-64217-0	15-9
3B7-63731-0	23-32	3C7-84476-0	31-15	3C8-05223-0	6-31	3C8-64219-1	15-12
3B7-63731-0	33-7-23	3C7-84477-0	31-16	3C8-05237-0	7-18	3C8-64221-0	15-11
3B7-65014-0	16-18	3C7-84480-1	31-4	3C8-05238-0	7-21	3C8-64222-0	15-10
3B7-65016-0	16-16	3C7-84520-1	31-3	3C8-05252-0	7-15	3C8-64223-1	15-19
3B7-65018-0	16-26	3C8-00001-4	2-29-1	3C8-05253-0	7-16	3C8-64231-0	15-23
3B7-65021-2	16-14	3C8-00004-4	2-29-2	3C8-06048-0	10-1	3C8-64301-0	14-13-1
3B7-65022-1	16-15	3C8-00021-1	2-30	3C8-06101-1	8-1	3C8-64302-0	14-13-2
3B7-65029-0	16-25	3C8-00031-1	2-5	3C8-06103-3	8-2	3C8-64303-0	33-9-8
3B7-65238-0	16-17	3C8-00032-0	2-6-1	3C8-06105-0	9-15	3C8-64304-0	14-13-4
3B7-66023-0	16-37	3C8-00033-0	2-7-1	3C8-06120-1	8-5	3C8-64327-0	14-15
3B7-66031-1	16-35	3C8-00034-0	2-8	3C8-06123-1	8-7	3C8-65014-0	14-20
3B7-67211-0	24-10	3C8-00051-2	2-13	3C8-06130-2	8-3	3C8-65017-1	14-21
3B7-70200-5	25-1	3C8-00108-0	2-21	3C8-06160-1	10-18	3C8-65021-2	14-16
3B7-70280-1	25-8	3C8-00108-0	33-3-16	3C8-06301-0	8-23	3C8-65021-2	33-4-2
3B7-72043-0	28-9	3C8-00113-0	2-19	3C8-06820-0	23-38	3C8-65021-2	33-5-2
3B7-72201-0	28-11	3C8-00114-0	2-10	3C8-06902-0	10-22	3C8-65025-0	14-26
3B7-72514-0	29-43	3C8-00121-0	2-20	3C8-09000-1	12-1	3C8-65025-0	33-4-6
3B7-72518-0	29-44	3C8-01005-5	1-11	3C8-09050-1	12-5	3C8-65029-2	14-27
3B7-72530-2	29-1	3C8-01005-5	33-3-2	3C8-09053-1	12-9	3C8-65029-2	33-4-7
3B7-72655-0	28-25	3C8-01012-0	1-21-2	3C8-09060-0	2-15	3C8-65029-2	33-5-6
3B7-72655-0	29-24	3C8-01015-0	1-22-2	3C8-09065-0	12-7	3C8-65029-2	33-6-7
3B7-72655-0	29-30	3C8-01024-2	1-13	3C8-09069-0	12-8	3C8-65100-0	14-43-1
3B7-72655-0	29-39	3C8-01024-2	33-3-3	3C8-09075-0	5-15	3C8-65110-0	14-43-2
3B7-72656-0	28-16	3C8-01215-0	1-60	3C8-09081-1	1-35	3C8-65120-0	33-9-15
3B7-72656-0	29-3	3C8-01215-0	33-3-6	3C8-09082-2	1-36	3C8-65130-0	14-43-4
3B7-72657-0	29-23	3C8-01291-0	1-57	3C8-09082-2	33-3-9	3C8-65239-1	33-5-5
3B7-72657-0	29-29	3C8-01303-4	1-56	3C8-60108-2	15-2	3C8-66011-0	14-32
3B7-72657-0	29-38	3C8-01303-4	33-3-15	3C8-60204-0	14-30	3C8-66012-0	14-33-1
3B7-72658-0	28-14	3C8-01513-1	1-23	3C8-60205-1	14-46	3C8-66013-0	14-33-2
3B7-72659-0	28-15	3C8-02011-0	4-36-1	3C8-60213-0	14-14	3C8-66014-0	33-9-9
3B7-72659-0	29-2	3C8-02011-0	33-2-3	3C8-60217-1	14-7	3C8-66015-0	14-33-4
3B7-72661-0	28-17	3C8-02011-0	33-3-12	3C8-60223-0	14-23	3C8-66031-1	14-35
3B7-72661-0	29-4	3C8-02100-1	3-9-1	3C8-60223-0	33-6-9	3C8-66032-0	14-37
3B7-72662-0	29-31	3C8-02104-2	3-2	3C8-61012-2	13-15	3C8-66032-0	33-6-12
3B7-72662-0	29-40	3C8-02104-2	33-3-11	3C8-61012-2	33-6-2	3C8-66112-0	23-46
3B7-72664-0	29-25	3C8-02302-0	1-27	3C8-61180-0	13-23	3C8-66116-0	23-47
3B7-76065-5	11-1	3C8-02305-2	1-28	3C8-61181-2	13-25	3C8-66122-1	23-41
3B7-76065-5	33-7-16	3C8-02305-2	33-3-8	3C8-61181-2	33-6-4	3C8-66135-0	23-50
3B7-76093-0	1-9	3C8-02311-1	13-20	3C8-61182-0	13-26	3C8-66211-0	23-61
3B7-76093-0	33-7-2	3C8-02312-2	13-22	3C8-61184-0	13-24	3C8-66225-0	23-44-1
3B7-76120-2	9-27	3C8-02312-2	33-6-3	3C8-61212-0	13-28	3C8-66241-0	14-38
3B7-76120-2	33-7-13	3C8-02319-0	13-21	3C8-61213-1	13-29	3C8-66308-0	6-10
3B7-76145-0	9-30	3C8-02411-0	4-47-1	3C8-61302-1	18-29	3C8-66308-0	7-29
3B7-77167-0	21-11	3C8-02415-0	4-3	3C8-61321-1	18-32	3C8-66308-0	20-26
3B7-77430-0	21-16	3C8-02417-0	4-49	3C8-61336-0	18-31	3C8-66308-0	22-31
3B7-77431-1	21-18	3C8-02418-0	4-2	3C8-61341-0	18-45	3C8-66308-0	23-13
3B7-77432-1	21-17	3C8-02420-0	4-1	3C8-62097-0	18-39	3C8-66308-0	24-7
3B7-77433-0	21-19	3C8-03120-0	4-17	3C8-62098-0	22-2	3C8-66313-4	19-9
3B7-77434-1	21-20	3C8-03121-0	4-18	3C8-62098-0	30-18	3C8-66318-1	19-21
3B7-83715-2	6-21	3C8-03121-0	33-2-10	3C8-62104-2	18-64	3C8-66319-1	19-10
3B7-83715-2	23-53	3C8-03123-0	4-35	3C8-62107-0	18-66	3C8-66321-0	19-12
3B7-84490-3	31-2	3C8-03125-0	4-12	3C8-62107-0	20-44	3C8-66331-2	19-15-2
3B7-84540-3	31-1	3C8-03125-0	33-2-9	3C8-62117-1	18-11	3C8-66332-2	19-15-1
3B7B01031-0	1-16-1	3C8-03126-0	4-11	3C8-62120-1	18-14	3C8-66336-0	19-22
3B7Q84312-0	26-17	3C8-03126-0	33-2-8	3C8-62121-1	18-15	3C8-66351-2	19-8
3B7Q84340-3	26-2	3C8-03141-0	4-21-1	3C8-62132-0	18-9	3C8-66352-2	19-7
3B7Q84343-0	26-45	3C8-03152-1	4-8-1	3C8-62396-1	18-47	3C8-67116-0	13-17
3B7Q84366-0	26-38	3C8-03157-0	4-15	3C8-62421-1	19-5	3C8-67142-1	23-11-1
3B7Q84441-0	26-37	3C8-03169-0	4-9	3C8-63041-1	22-7	3C8-67146-0	23-7
3C7-06040-0	10-8	3C8-03169-0	33-2-5	3C8-63063-0	22-13	3C8-67151-1	23-3
3C7-06921-0	10-36	3C8-03179-1	4-14	3C8-63101-0	22-20	3C8-67156-0	23-4
3C7-09056-1	12-16	3C8-03181-0	4-22	3C8-63102-1	22-23	3C8-67162-1	23-17
3C7-60108-2	17-2	3C8-03181-0	33-2-12	3C8-63508-1	22-28	3C8-67191-1	4-46
3C7-61338-0	18-34	3C8-03182-0	4-23	3C8-63600-1	22-26	3C8-67192-0	4-51
3C7-62133-2	18-53	3C8-03182-0	33-2-13	3C8-63607-0	22-27	3C8-67212-1	24-11
3C7-62139-1	18-56	3C8-03193-0	4-20	3C8-63621-0	23-20-1	3C8-67501-1	24-8
3C7-70050-1	25-13	3C8-03193-0	33-2-11	3C8-63624-0	23-20-2	3C8-67578-1	24-18
3C7-70113-0	25-17	3C8-03200-5	4-5-1	3C8-63704-0	6-6-1	3C8-71010-1	12-17
3C7-70155-0	25-14	3C8-03207-5	4-6-1	3C8-63711-1	6-1	3C8-71015-0	12-24
3C7-70177-1	25-12	3C8-03210-5	4-25-1	3C8-63722-0	8-17	3C8-71016-0	12-25
3C7-70199-0	25-16	3C8-03441-0	4-7-1	3C8-63723-0	8-19	3C8-71017-0	12-26
3C7-70211-1	25-4	3C8-04002-0	4-34	3C8-63725-0	8-18	3C8-71018-0	12-27
3C7-70217-0	25-5	3C8-04004-0	4-26	3C8-63732-0	6-4	3C8-71020-1	12-18
3C7-70220-1	25-2	3C8-04018-0	4-28	3C8-63733-0	6-5	3C8-71035-0	5-1
3C7-70224-1	25-3	3C8-04028-0	4-33	3C8-63733-0	6-20	3C8-71035-0	33-7-10

3C8-71040-0	23-37	3C8Q61210-1	13-27	3F3-64030-0	17-5	3T1-72573-0	20-29
3C8-72028-0	10-23	3C8Q61342-0	18-37	3F3-64084-0	16-20	3T1-72653-0	28-24
3C8-72051-0	28-10	3C8Q61411-3	18-30	3F3-64215-0	17-9	3T1-72659-0	28-23
3C8-72100-1	28-12	3C8Q62112-1	18-1	3F3-65017-1	16-19	3T1-72665-0	28-26
3C8-72120-0	18-52	3C8Q62113-1	18-3	3F3-65239-2	16-24	3T5-01133-0	1-48
3C8-72181-0	10-7	3C8Q62310-3	18-17	3F3-72616-1	23-34	3T5-02100-1	3-9-2
3C8-72580-0	11-12	3C8Q62431-0	19-1	3F3-72618-0	23-76	3T5-65011-0	14-19
3C8-72581-0	11-13	3C8Q63003-1	22-4	3F3-76217-0	23-30-1	3T5-65011-0	33-4-4
3C8-72582-0	11-14	3C8Q63011-2	22-5	3F3-76217-0	27-2-1	3T5-65016-0	14-18
3C8-72583-1	11-15	3C8Q67100-2	23-75	3F3-76218-0	23-30-2	3T5-65018-2	14-28
3C8-72588-0	11-16	3C8Q67110-1	23-74	3F3-76218-0	27-2-2	3T5-65018-2	33-4-5
3C8-72589-0	11-17	3C8Q67141-0	23-6	3F3-76219-0	23-30-3	3T5-65018-2	33-5-4
3C8-75014-0	9-4	3C8Q67521-1	24-5-1	3F3-76219-0	27-2-3	3T5-65018-2	33-6-8
3C8-75015-0	9-3	3C8Q67645-6	24-1-2	3F3-84908-0	28-8	3T5-87321-2	33-6-1
3C8-75016-0	9-6	3C8Q76118-0	23-65	3G2-03156-0	4-16	3T5-87322-3	33-4-1
3C8-75017-0	9-7	3C8Q76118-0	23-69	3GF-06304-0	8-26	3T5B64523-0	15-21-2
3C8-75018-0	9-8	3C8Q83737-0	23-63	3GF-62466-1	20-45	3T5B64525-0	15-21-3
3C8-75019-0	9-12	3C8Q84960-0	30-1	3GF-70250-1	25-10	3T5B64527-0	15-21-4
3C8-76007-0	9-20	3C8Q87303-5	33-1-5	3GF-70281-0	25-9	3T5B64529-0	15-21-5
3C8-76007-0	33-7-5	3C8Q87314-2	33-9-1	3GF-72524-0	28A-2-2	3T5B64532-0	15-21-6
3C8-76009-0	9-21	3E0-70270-0	25-15	3GF-72529-0	28A-3-2	3T5Q87301-6	33-1-1
3C8-76009-0	33-7-6	3E0-72524-0	29-22	3GF-72571-0	28A-1-2	3T5Q87302-6	33-1-2
3C8-76010-1	9-1	3E0-72526-0	29-36	3GF-72596-0	28A-6-2	3TW-05000-0	7-2
3C8-76010-1	33-7-3	3E0-72529-0	29-28	3GF-72598-0	28A-4-2	3TW-05004-0	7-22
3C8-76015-0	9-2	3E0-72597-0	29-37	3GF-72617-0	23-35	3TW-05006-0	7-25
3C8-76020-2	23-29	3E0-72615-0	23-33	3GF-72672-0	28A-5-2	3TW-05007-0	7-23
3C8-76020-2	33-7-21	3E0-77183-0	21-6	3GFQ62010-0	20-14	3TW-05012-0	7-24
3C8-76055-1	11-6	3E0-77184-0	21-8	3GFQ67640-0	24-2	3TW-05013-0	7-11
3C8-76057-0	11-8	3E3-02011-0	4-36-2	3GFQ77208-0	20-10	3TW-05014-0	7-14
3C8-76080-2	23-31	3E3-02011-0	33-2-4	3GFQ77211-0	20-1	3TW-05080-0	7-1
3C8-76080-2	33-7-22	3E3-02411-0	4-47-2	3GFQ77212-0	20-2	3TW-05105-0	7-3
3C8-76110-0	11-10	3E3-03141-0	4-21-2	3GL-72524-0	28A-2-1	3TW-05106-0	7-4
3C8-76110-0	33-7-18	3E3-03147-0	4-10-1	3GL-72529-0	28A-3-1	3TW-05123-0	7-6
3C8-76116-1	23-16	3E3-03147-0	33-2-6	3GL-72571-0	28A-1-1	3TW-05901-0	7-27
3C8-76119-0	11-20	3E3-03151-1	4-7-4	3GL-72596-0	28A-6-1	3TW-05913-0	7-9
3C8-76119-0	33-7-20	3E3-03200-4	4-5-2	3GL-72598-0	28A-4-1	3TW-06437-0	7-8
3C8-76141-1	9-26	3E3-03207-4	4-6-2	3GL-72672-0	28A-5-1	3TW-06846-0	7-10
3C8-76141-1	33-7-12	3E3-03210-4	4-25-2	3GT-35143-0	12-14	3TW-60103-0	10-19
3C8-76160-3	32-1	3E3-03445-0	4-7-2	3H8-62415-0	18-27	3TW-64124-0	15-25
3C8-76171-0	11-25	3E3-61301-2	18-40	3I2-00114-0	2-11	3TW-64232-0	15-24
3C8-76171-0	27-8	3E3-61333-0	18-42	3KY-77071-0	20-30	3TW-67179-0	23-80
3C8-76171-0	31-13	3E3-61335-0	18-44	3KY-77101-0	20-35	3TW-67503-0	7-26
3C8-76172-1	11-21-1	3E3-62097-0	30-17	3LC067640-0	24-3	3TW-87326-0	15-22
3C8-76300-3	33-7-1	3E3-62106-0	18-62	3M2-03152-0	4-8-2	3TY-05913-0	7-7
3C8-77076-1	20-36	3E3-62436-1	19-14	3M2-66226-0	23-60	3V1-63035-1	22-15
3C8-77213-0	20-9	3E3-63709-1	6-17	3MC-61017-0	13-2	3V1-63036-0	22-17
3C8-77216-0	20-42	3E3-63712-0	6-8	3N4-76142-1	10-30	3V1-63077-0	22-16
3C8-77217-0	20-41	3E3-63718-1	6-6-2	3N5-84331-0	27-16	3Z4-72573-0	32-4
3C8-83732-0	23-15	3E3-63721-0	6-12	3N5-84333-0	27-13	3Z4-72574-0	20-24
3C8-83821-0	23-67	3E3-63727-0	6-7	3N5-84336-0	27-14	3Z5-65231-1	33-5-1
3C8-84900-1	30-7	3E3-64333-0	4-27	3N5-84465-0	27-15	3Z5-65238-1	33-5-3
3C8-84910-2	28-1	3E3-66110-0	23-40	3N8-72640-1	28-13	3Z5-77103-0	20-37
3C8-84914-1	28-2	3E3-67213-0	24-15	3PR-06972-0	23-24-1	3Z5-77159-0	21-22
3C8-84914-1	30-11	3E3-71035-0	12-35	3PR-06972-0	23-24-2	3Z5-77165-0	21-21
3C8-84916-0	28-3	3E3-84830-0	30-16	3RO-62473-0	20-13	3Z5-77166-0	21-10
3C8-84917-0	28-5	3E3-87123-0	2-23-1	3R0-66308-0	19-17	3Z5-77171-0	21-26
3C8-84917-0	30-13	3E3-87124-0	2-23-2	3R0-77075-0	20-31	3Z5-77175-0	21-24
3C8-84936-0	30-10	3E3-87130-0	2-28-1	3R0-77076-0	20-32	3Z5-77182-0	21-5
3C8-84937-0	30-15	3E3-87131-0	2-28-2	3R0-77112-0	20-38	3Z5-77190-0	21-3
3C8-84962-0	30-2	3E3-87801-3	24-16-2	3R0-77118-0	20-6	3Z5-77191-0	21-7
3C8-84963-0	30-4	3E3B01105-1	1-1-2	3R0-77173-0	21-25	3Z5-77194-0	21-12
3C8-84964-0	30-6	3E3B02020-0	3-1-2	3R0-77451-0	21-15	3Z5-77221-0	21-23
3C8-87121-C	33-3-1	3E3B87090-C	33-8-4	3R3-05003-0	7-5	3Z5-77225-0	21-28
3C8-87122-2	33-2-1	3E3Q62001-0	22-1	3R3-05131-0	7-13	3Z5-77367-0	21-27
3C8-87801-3	24-16-1	3E3Q62010-0	18-23	357-01030-0	1-15-1	3Z5-77450-0	21-14
3C8B01001-2	1-10-1	3E3Q62105-0	18-60	357-60213-0	16-11	3Z5-77460-0	21-13
3C8B01021-0	1-12-1	3E3Q62108-0	18-61	357-60251-0	16-44	3Z5-83738-0	23-64
3C8B01105-1	1-1-1	3E3Q627210-1	24-9	357-60252-0	16-43	3Z5-84462-0	31-5-1
3C8B02020-0	3-1-1	3E3Q67521-1	24-4	357-64302-0	16-10	3Z5-84462-0	31-5-2
3C8B02301-1	1-26-1	3E3Q67645-7	24-1-1	357-66011-0	16-31	3Z5Q61411-1	20-19
3C8B05101-0	9-19-1	3E5-00050-1	2-1-1	357-66013-0	16-32	805-76201-1	31-7
3C8B06901-1	10-20-1	3E5-63715-1	6-14	357-66225-0	23-44-2	910103-0525	26-35
3C8B64518-1	15-21-1	3E5-77150-1	20-48	357-66241-0	16-38	910103-0610	22-32
3C8B87090-E	33-8-1	3E5-77180-0	21-2	357-87802-0	24-17	910103-0612	10-31-1
3C8Q01301-0	13-16	3E5-77192-0	21-4	357B87090-0	33-8-5	910103-0612	23-12
3C8Q60000-1	14-1-1	3E5Q63028-1	22-33	357Q60090-1	16-1	910103-0614	24-12
3C8Q60090-1	33-9-5	3F3-02423-0	4-4	357Q61110-0	13-11-2	910103-0620	11-23
3C8Q60100-1	15-13	3F3-60204-0	16-29	357Q67510-0	24-1-3	910103-0620	20-25
3C8Q60101-1	15-14	3F3-60215-0	17-1	357Q87302-7	33-1-4	910103-0625	3-4
3C8Q61110-0	33-9-3	3F3-60223-0	15-16	3T1-01138-0	23-27	910103-0625	8-25
3C8Q61120-0	13-11-1	3F3-60223-0	16-21	3T1-60001-1	16-39	910103-0625	22-18
3C8Q61191-3	13-1-2	3F3-64010-3	17-3	3T1-72043-0	24-23	910103-0630	1-54
3C8Q61192-4	13-1-1	3F3-64020-0	16-7	3T1-72571-0	28-22	910103-0635	6-2

910103-0640	6-9	921503-5612	20-23	941303-0500	29-6
910103-5610	5-2-2	921503-5612	20-28	941303-0600	4-38
910103-5610	23-25-2	921503-6408	11-5	941303-0600	6-11
910103-5610	23-25-3	921503-6510	8-13	941303-0600	8-21
910103-5612	1-53	921503-7625	11-2	941303-0600	9-10
910103-5612	18-49	921503-7625	32-2	941303-0600	11-12b
910103-5612	18-51	921503-7625	33-7-17	941303-0600	11-24
910103-5612	20-40	921521-0406	8-9	941303-0600	12-6
910103-5612	23-22	921521-6406	8-11	941303-0600	24-14
910103-5612	23-66	921521-6408	9-5	941321-0500	9-13
910103-5612	33-9-13	921521-6516	3-10	941403-1200	23-43
910103-5614	22-29	921521-6630	8-6	941403-1400	23-10
910103-5616	1-37	9215E3-5540	13-30	945103-1800	20-39
910103-5616	14-31	921603-0512	26-3	945103-2500	18-28
910103-5616	23-48	921603-0518	26-20	945103-2800	20-18
910103-5616	23-71	921703-0305	4-30	945107-2500	2-12
910103-5620	1-34	921722-0410	4-13	945303-0600	19-11
910103-5620	1-61	921803-0525	22-12	945303-0600	26-27
910103-5620	10-14	922503-6410	4-24	951403-0310	22-10
910103-5620	14-8	922503-6410	33-2-14	951403-0312	11-9
910103-5625	3-3	930103-0500	4-45	951403-0312	14-39
910103-5625	6-25	930103-0500	6-16	951403-0312	23-62
910103-5625	6-33	930103-0500	6-19	951403-0312	33-9-14
910103-5625	13-18	930103-0500	12-11	951403-3510	16-34
910103-5625	23-70	930103-0500	26-34	951403-3514	16-33
910103-5630	10-28	930103-0500	28-18	951403-3516	20-46
910103-5630	18-5	930103-0500	29-5	951407-0308	2-14
910103-5630	20-4	930103-0600	1-55	951407-0312	14-34
910103-6612	9-28	930103-0600	11-12a	951407-0312	33-9-10
910103-6614	5-2-1	930103-0600	23-23	951503-0212	19-13
910103-6614	23-36	930103-0600	24-13	951503-0215	28-4
910103-6614	33-7-11	930103-0600	26-9	951503-0215	30-14
910103-6616	9-25	930103-0800	5-7	951503-0325	15-27
910103-6616	11-7	930103-0800	9-18	951503-1520	7-19
910103-6616	33-7-9	930103-0800	12-33	951603-0800	6-23
910103-6630	12-19	930103-0800	13-13	951603-0800	23-54
910103-6820	9-23	930103-0800	18-12	951603-1000	20-7
910103-6820	33-7-7	930103-1000	22-25	951703-0800	23-45-1
910103-6825	9-16-1	930203-0300	4-31	951703-0800	23-45-2
910103-6825	9-16-2	930203-0400	28-28	9601-0-6007	15-17
910103-6825	9-22	930203-0400	29-26	965002-0803	15-20
910103-6825	33-7-4	930203-0400	29-32	9701-1-1015	1-51-2
910121-6616	8-22	930203-0400	29-41	9701-1-1016	1-51-3
9101E3-0612	18-2	930203-0600	9-11	98AB-50-065	3-6
9101E3-0612	20-33	930403-0400	14-48	98AB-50-080	4-40
9101E3-0630	23-58	930403-0500	13-31	98AB-50-155	3-7
9101E3-0830	18-22	930403-0600	24-6	98AB-50-200	5-10
9101E3-5612	14-41	930403-0800	16-6	98AB-50-215	5-16
9101E3-5612	22-14	930403-1200	18-35	98AB-50-260	23-28
9101E3-5620	1-14	940103-0600	4-39	98AB-50-300	5-9
9101E3-5620	18-38	940103-0600	6-26	98AB-50-350	5-11
9101E3-5625	1-18	940103-0600	6-34	98AB-50-530	5-12
9101E3-5820	19-4	940103-0600	9-9	98AB-701600	25-7
9101E3-5835	14-42	940103-0600	18-19	98AB-70-700	25-6
9101E3-5835	18-46	940103-0800	5-8	98AL-40-160	1-38
9101E3-5835	33-9-4	940103-0800	7-39	98AL-40-220	1-39
9101E3-5855	14-29	940103-0800	9-17	98AL-40-330	1-40
9101E3-5855	33-4-8	940103-0800	12-34	99AA-4-0230	12-15
9101F4-0818	7-38	940103-0800	16-28	99AA-6-0400	12-13
9101F4-0835	1-24-2	940103-0800	19-18	99AA-6-0700	12-12
910306-0405	4-19	940103-0800	26-14		
910403-0612	10-33-1	940103-1200	18-55		
910403-0612	11-19	940121-0800	1-8-1		
910403-0612	33-7-26	940121-0800	1-25-2		
910403-5612	33-7-14	9401E3-0600	1-30		
9106E3-0808	1-31	9401E3-0600	15-3		
915303-0825	16-5	9401E3-0800	13-3		
9153E3-0825	13-12-2	9401E3-0800	13-14-1		
9153E3-1022	22-34	9401E3-0800	18-13		
916103-0685	4-37	9401E3-1000	22-24		
916124-0845	1-7-2	940203-1000	30-19		
9161E3-0880	16-27	940221-0500	9-14		
9161F9-0630	1-29-2	9402E3-0800	13-14-2		
921146-4516	31-8	9402E3-0800	16-40		
921503-0206	27-6	9402E3-1000	16-42		
921503-0406	26-18	9402E3-1000	22-3		
921503-0438	14-47	9402E3-1200	18-36		
921503-0510	26-42	941303-0400	23-68		
921503-0520	21-9	941303-0400	28-27		
921503-0608	16-30	941303-0400	29-27		
921503-5316	27-4	941303-0400	29-33		
921503-5514	10-24	941303-0400	29-42		
921503-5612	20-21	941303-0500	28-19		

Note

トーハツ船外機
パーツ カタログ

2016
PARTS CATALOG

M 40D2

M 50D2

MW 50D2

Serial Number 000001AF~

TOHATSU CORPORATION

**Address : 5-4,3-chome,Azusawa,Itabashi-ku,
TOKYO,174-0051 JAPAN**

Phone : TOKYO (03)3966-3117

FAX : TOKYO (03)3966-0090

Website : www.tohatsu.co.jp

本 社 〒174-0051 東京都板橋区小豆沢3-5-4 03(3966)3116
マリン九州 〒812-0892 福岡市博多区東那珂2-10-55 092(411)8770
マリン関西 〒530-0043 大阪市北区天満1-8-27 06(6358)2971
マリン関東 〒174-0051 東京都板橋区小豆沢3-5-4 03(3966)2222